

Fecha de informe: 08 de diciembre de 2021

En la Ciudad Autónoma de Ceuta hasta la fecha se han diagnosticado **7811** casos acumulados de COVID-19.

El número total de fallecidos es de 131.

Incidencia acumulada a 14 días: 197,14 **RIESGO MEDIO**

Incidencia acumulada a 7 días: 128,26 **RIESGO MEDIO**

Porcentaje de casos con trazabilidad: 81,48%

Tendencia de casos diagnosticados: 86,21% **RIESGO BAJO**

Incidencia acumulada 65 o más años a 14 días: 67,05 **RIESGO MEDIO**

Incidencia acumulada 65 o más años a 7 días: 38,31 **RIESGO MEDIO**

Porcentaje de hospitalizados no UCI: 1.99 % **CIRCULACIÓN CONTROLADA**

Tasa de nuevas hospitalizaciones 7 días: 3,56 **CIRCULACIÓN CONTROLADA**

Nº casos hospitalizados no UCI: 4

Porcentaje de hospitalizados en UCI: 5.88 % **RIESGO BAJO**

Tasa de nuevas hospitalizaciones UCI 7 días: 0,0 **CIRCULACIÓN CONTROLADA**

Nº Casos hospitalizados UCI: 1

Número de casos diagnosticados en el día de ayer: 22

Distribución por sexo

Hombres: 13

Mujeres: 9

Distribución por edad

EDAD	Nº CASOS	I.A. A 14 DÍAS
<15 años	3	142,38
15-19	0	127,11
20-29	7	328,26
30-39	5	327,9
40-49	5	261,03
50-59	2	155,76
60-69	0	76,37
70 y más	0	43,33

- Porcentaje de casos asintomáticos: 9,09 %
- Media fecha de inicio de síntomas y fecha de consulta: 2 días
- Media fecha de consulta y fecha de diagnóstico: 0 días
- Media de contactos por caso: 3
- Agrupaciones de casos y brotes detectados el día anterior:

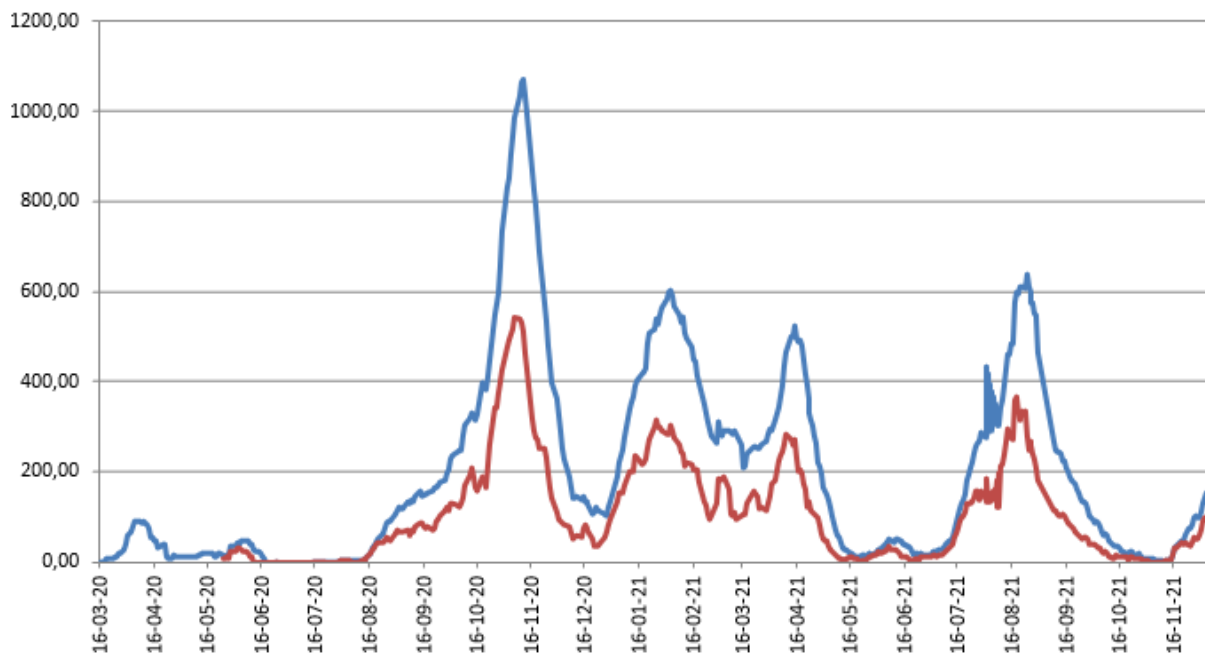
<u>AMBITO GENERAL</u>	<u>AMBITO ESPECÍFICO</u>	<u>Nº CASOS</u>
LABORAL	CENTRO EDUCATIVO	2
SOCIAL	REUNIÓN DE AMIGOS	2
FAMILIAR	MISMO DOMICILIO	2
FAMILIAR	VARIOS DOMICILIOS	2
LABORAL	FUERZAS Y CUERPOS DE SEGURIDAD DEL ESTADO	2
SOCIAL	REUNIÓN DE AMIGOS	2
FAMILIAR	VARIOS DOMICILIOS	2

Los brotes declarables al CCAES corresponden únicamente a los que constan de 3 o más casos y no son familiares. Son los que aparecen en la actualización semanal del Ministerio que incluirá número de casos asociados.

Es importante resaltar que los resultados son provisionales y deben interpretarse con precaución por ser información dependiente del momento de su declaración. En las siguientes figuras se representan los datos.

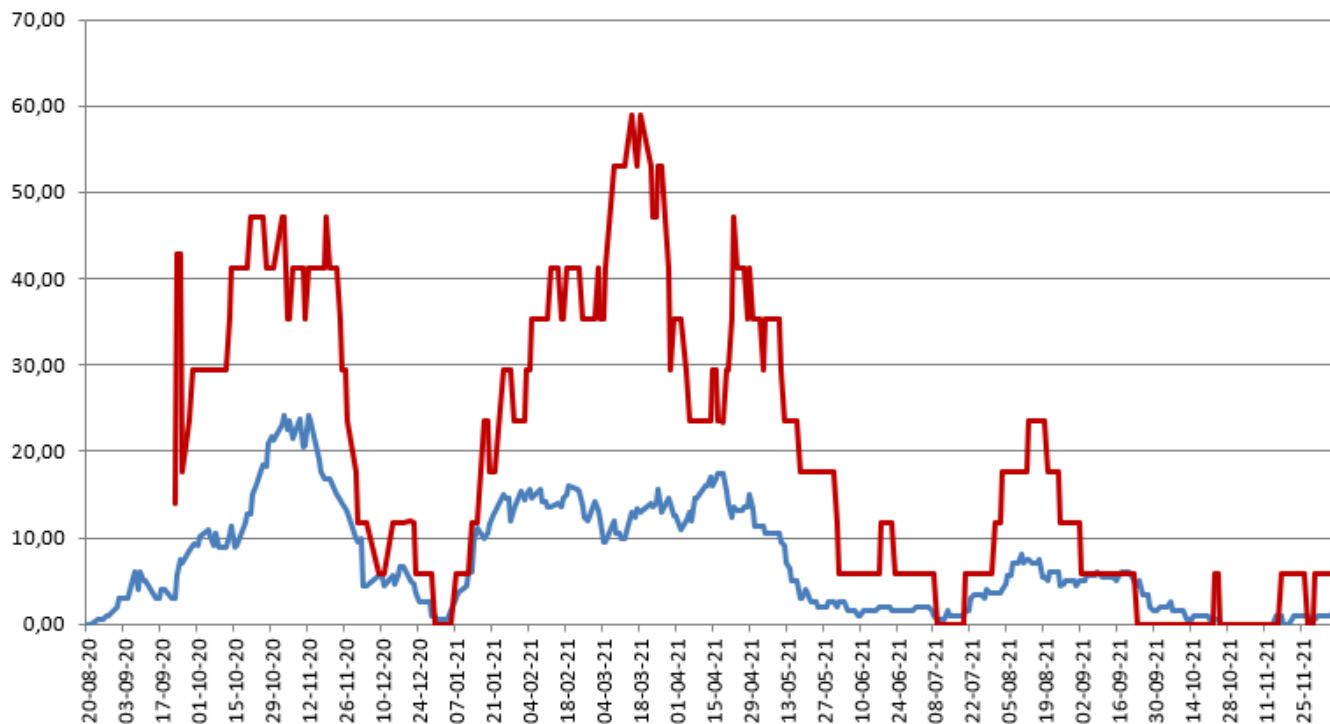
Incidencia Acumulada

— últ. 14 días — últ. 7 días



Porcentajes camas ocupadas

— Por Covid — En UCI Covid

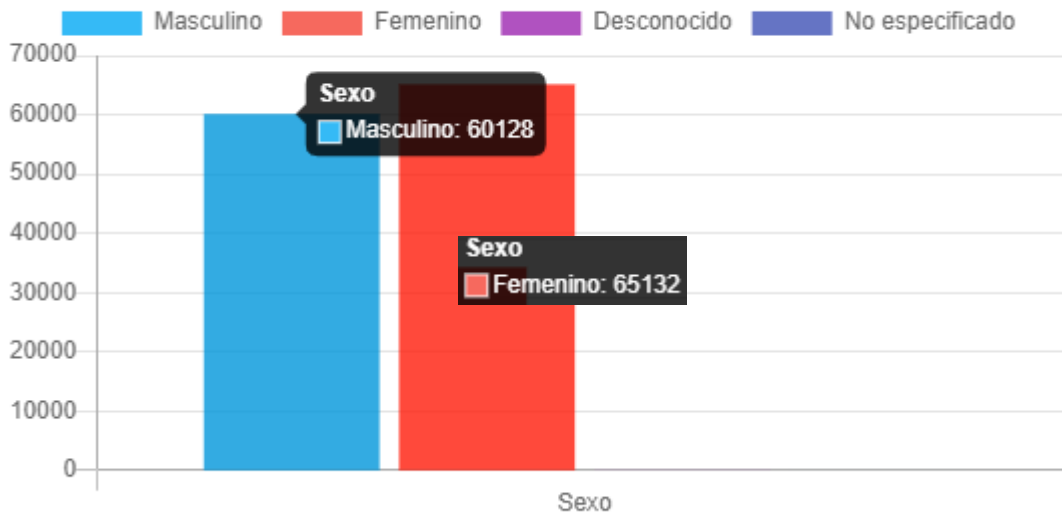


Vacunas recibidas en el día de ayer:0

Dosis acumuladas recibidas:142.225

*Fuente de datos: REGVACU

Dosis administradas por sexo



Dosis inoculadas por edad

