

Fecha de informe: 06 de diciembre de 2021

En la Ciudad Autónoma de Ceuta hasta la fecha se han diagnosticado **7773** casos acumulados de COVID-19.

El número total de fallecidos es de 131.

Incidencia acumulada a 14 días: 163,89 **RIESGO MEDIO**

Incidencia acumulada a 7 días: 111,64 **RIESGO MEDIO**

Porcentaje de casos con trazabilidad: 85,11%

Tendencia de casos diagnosticados: 113,64% **RIESGO BAJO**

Incidencia acumulada 65 o más años a 14 días: 67,05 **RIESGO MEDIO**

Incidencia acumulada 65 o más años a 7 días: 47,89 **RIESGO MEDIO**

Porcentaje de hospitalizados no UCI: 1,03% **CIRCULACIÓN CONTROLADA**

Tasa de nuevas hospitalizaciones 7 días: 2,38 **CIRCULACIÓN CONTROLADA**

Nº casos hospitalizados no UCI: 2

Porcentaje de hospitalizados en UCI: 5,88% **RIESGO BAJO**

Tasa de nuevas hospitalizaciones UCI 7 días: 1,19 **RIESGO BAJO**

Nº Casos hospitalizados UCI: 1

Número de casos diagnosticados en el día de ayer: 14

Distribución por sexo

Hombres: 8

Mujeres: 6

Distribución por edad

| EDAD | Nº CASOS | I.A. A 14 DÍAS |
|--------------------|----------|----------------|
| <15 años | 3 | 88,99 |
| 15-19 | 1 | 108,95 |
| 20-29 | 2 | 264,43 |
| 30-39 | 2 | 302,67 |
| 40-49 | 3 | 213,57 |
| 50-59 | 2 | 138,46 |
| 60-69 | 1 | 76,37 |
| 70 y más | 0 | 43,33 |

- Porcentaje de casos asintomáticos: 7,14 %
- Media fecha de inicio de síntomas y fecha de consulta: 3 días
- Media fecha de consulta y fecha de diagnóstico: 0 días
- Media de contactos por caso: 3
- Agrupaciones de casos y brotes detectados el día anterior:

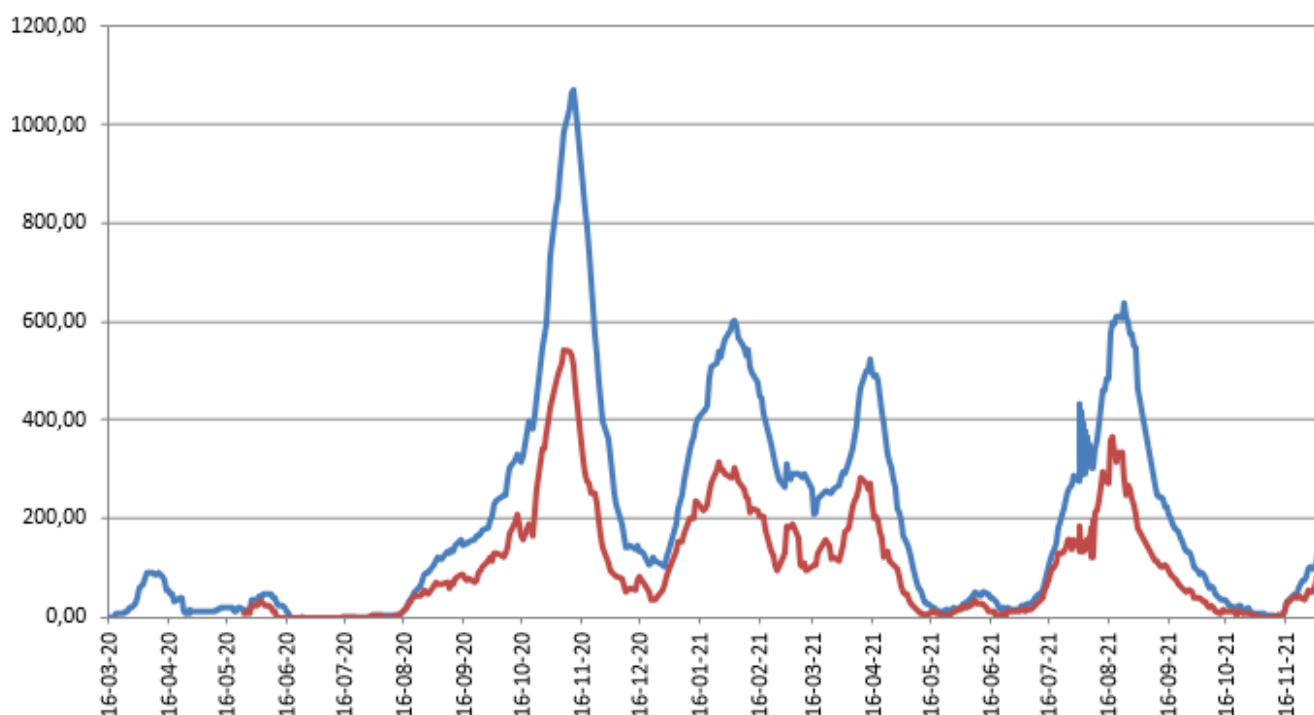
| <u>AMBITO GENERAL</u> | <u>AMBITO ESPECÍFICO</u> | <u>Nº CASOS</u> |
|-----------------------|--------------------------|-----------------|
| MIXTO | FAMILIAR/LABORAL | 3 |
| FAMILIAR | MISMO DOMICILIO | 2 |
| EDUCATIVO | | 2 |

Los brotes declarables al CCAES corresponden únicamente a los que constan de 3 o más casos y no son familiares. Son los que aparecen en la actualización semanal del Ministerio que incluirá número de casos asociados.

Es importante resaltar que los resultados son provisionales y deben interpretarse con precaución por ser información dependiente del momento de su declaración. En las siguientes figuras se representan los datos.

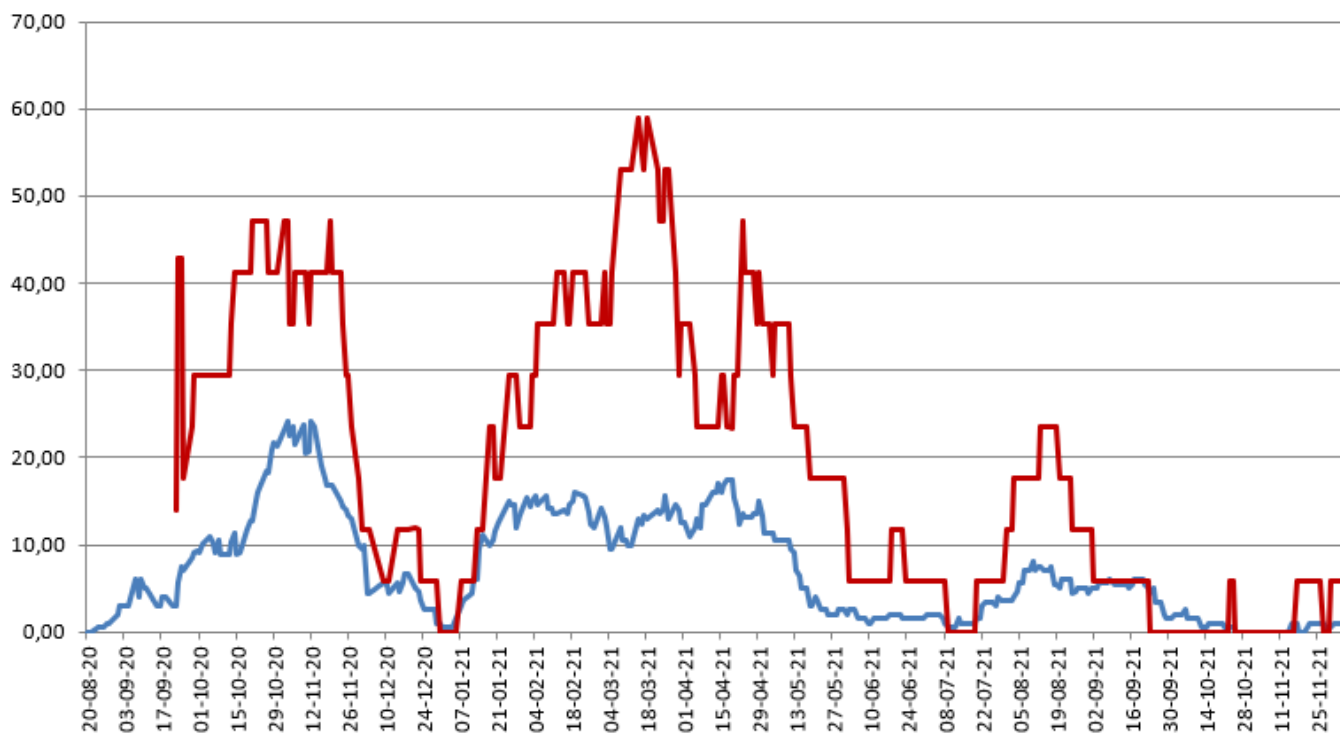
Incidencia Acumulada

— últ. 14 días — últ. 7 días



Porcentajes camas ocupadas

— Por Covid — En UCI Covid

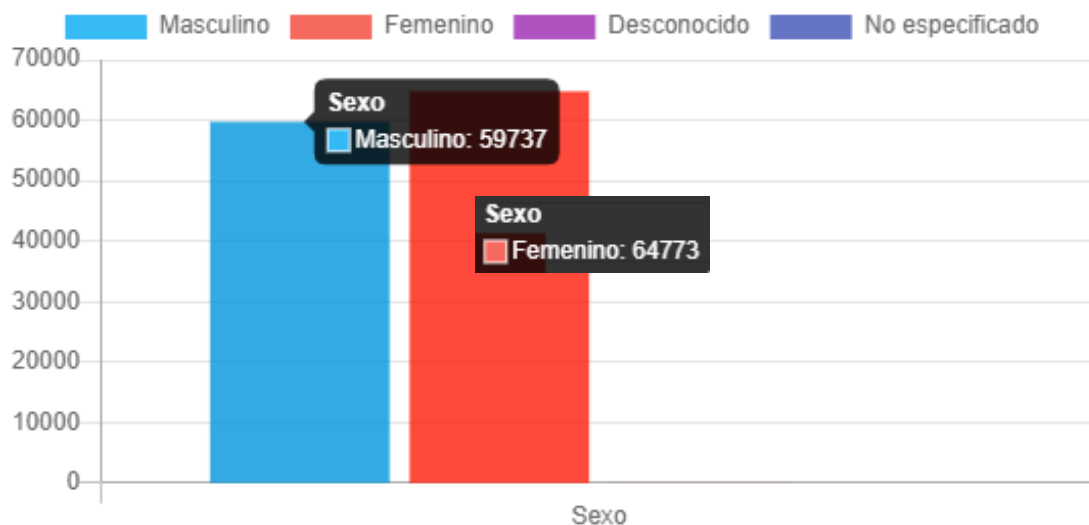


Vacunas recibidas en el día de ayer: 0

Dosis acumuladas recibidas: 142.225

*Fuente de datos: REGVACU

Dosis administradas por sexo



Dosis inoculadas por edad

