

Fecha de informe: 05 de diciembre de 2021

En la Ciudad Autónoma de Ceuta hasta la fecha se han diagnosticado **7759** casos acumulados de COVID-19.

El número total de fallecidos es de 131.

Incidencia acumulada a 14 días: 152,02 **RIESGO MEDIO**

Incidencia acumulada a 7 días: 100,95 **RIESGO MEDIO**

Porcentaje de casos con trazabilidad: 87,06%

Tendencia de casos diagnosticados: 97,67% **RIESGO BAJO**

Incidencia acumulada 65 o más años a 14 días: 67,05 **RIESGO MEDIO**

Incidencia acumulada 65 o más años a 7 días: 38,31 **RIESGO MEDIO**

Porcentaje de hospitalizados no UCI: 1,03% **CIRCULACIÓN CONTROLADA**

Tasa de nuevas hospitalizaciones 7 días: 2,38 **CIRCULACIÓN CONTROLADA**

Nº casos hospitalizados no UCI:2

Porcentaje de hospitalizados en UCI: 5,88% **RIESGO BAJO**

Tasa de nuevas hospitalizaciones UCI 7 días: 1,19 **RIESGO BAJO**

Nº Casos hospitalizados UCI:1

Número de casos diagnosticados en el día de ayer: 6

Distribución por sexo

Hombres: 5

Mujeres: 1

Distribución por edad

EDAD	Nº CASOS	I.A. A 14 DÍAS
<b>&lt;15 años</b>	1	71,19
<b>15-19</b>	0	90,79
<b>20-29</b>	0	255,31
<b>30-39</b>	2	302,67
<b>40-49</b>	1	189,84
<b>50-59</b>	1	121,15
<b>60-69</b>	1	76,37
<b>70 y más</b>	0	43,33

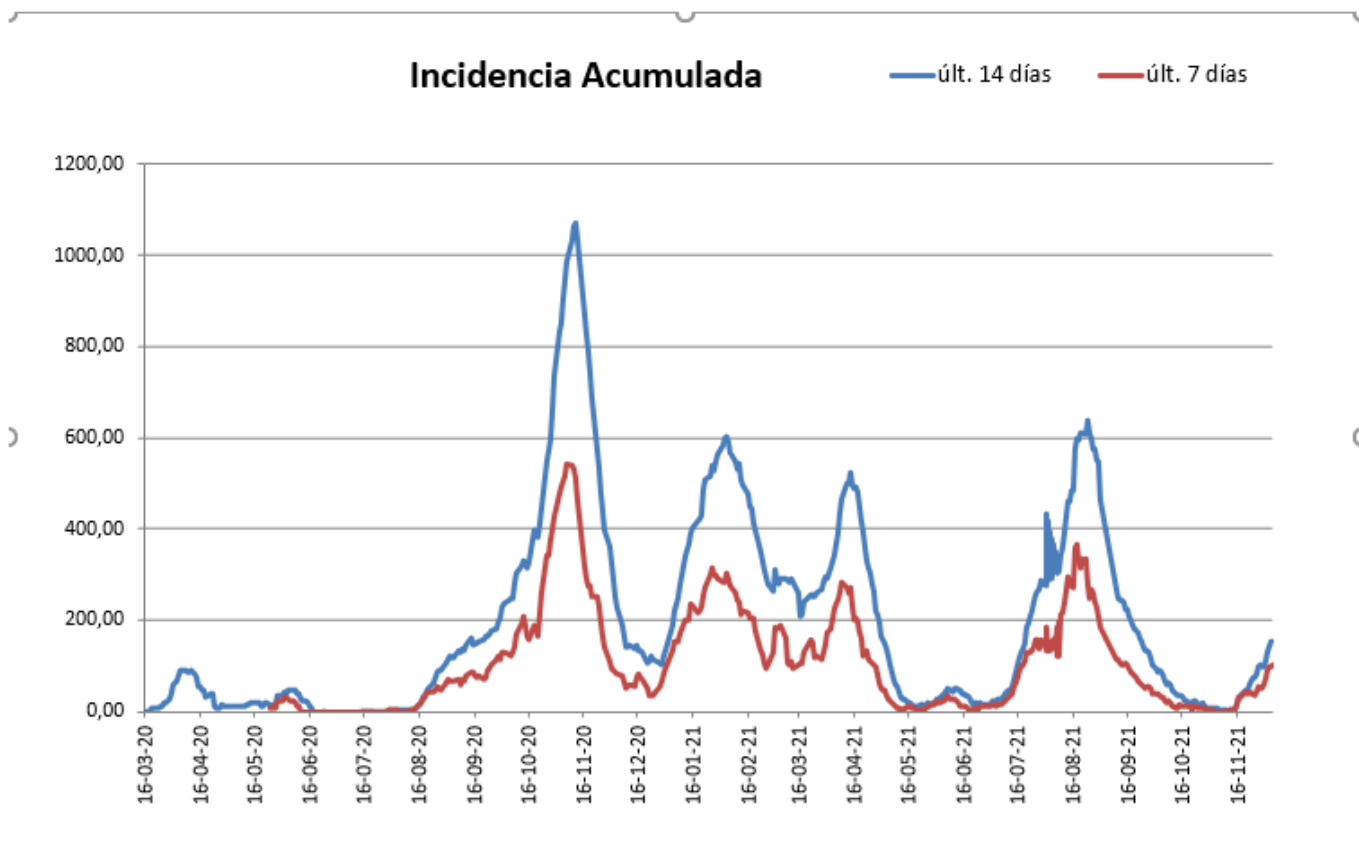
- Porcentaje de casos asintomáticos: 16,67 %
- Media fecha de inicio de síntomas y fecha de consulta: 3 días
- Media fecha de consulta y fecha de diagnóstico: 10 días
- Media de contactos por caso: 1

Agrupaciones de casos y brotes detectados el día anterior:

<u>AMBITO GENERAL</u>	<u>AMBITO ESPECÍFICO</u>		<u>NºCASOS</u>
<b>SOCIAL</b>	<b>FAMILIAR</b>	<b>VARIOS</b>	<b>3</b>
	<b>DOMICILIOS</b>		

Los brotes declarables al CCAES corresponden únicamente a los que constan de 3 o más casos y no son familiares. Son los que aparecen en la actualización semanal del Ministerio que incluirá número de casos asociados.

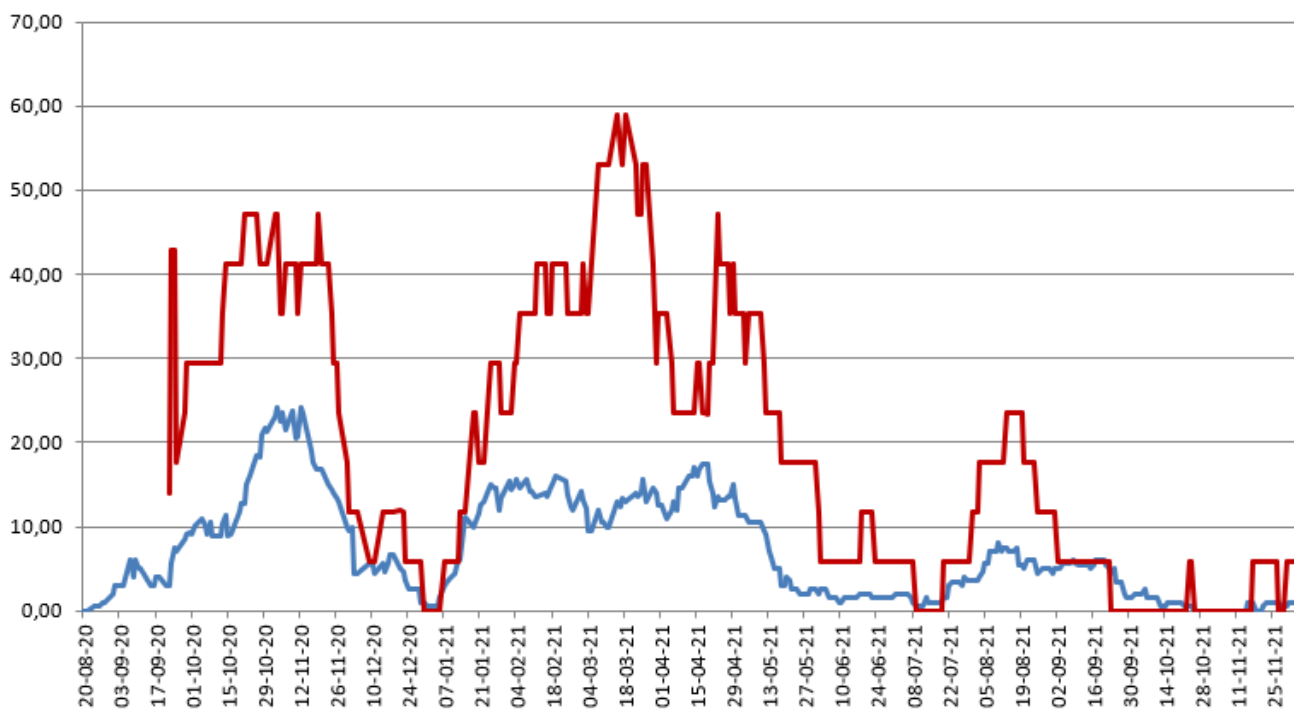
**Es importante resaltar que los resultados son provisionales y deben interpretarse con precaución por ser información dependiente del momento de su declaración. En las siguientes figuras se representan los datos.**



Vacunas recibidas en el día de ayer:0

### Porcentajes camas ocupadas

— Por Covid    — En UCI Covid

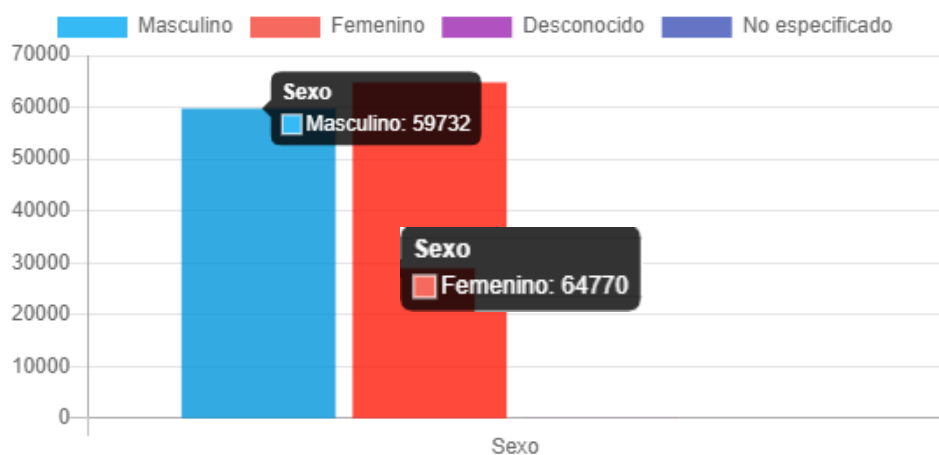


Dosis recibidas en el día de ayer:0

Dosis acumuladas recibidas:142.225

\*Fuente de datos: REGVACU

### Dosis administradas por sexo



Dosis inoculadas por edad

