

Fecha de informe: 03 de diciembre de 2021

En la Ciudad Autónoma de Ceuta hasta la fecha se han diagnosticado **7739** casos acumulados de COVID-19.

El número total de fallecidos es de 131.

Incidencia acumulada a 14 días: 140,14 **RIESGO MEDIO**

Incidencia acumulada a 7 días: 96,2 **RIESGO MEDIO**

Porcentaje de casos con trazabilidad: 80,25%

Tendencia de casos diagnosticados: 118,92% **RIESGO BAJO**

Incidencia acumulada 65 o más años a 14 días: 76,63 **RIESGO MEDIO**

Incidencia acumulada 65 o más años a 7 días: 57,47 **RIESGO MEDIO**

Porcentaje de hospitalizados no UCI: 1,03% **CIRCULACIÓN CONTROLADA**

Tasa de nuevas hospitalizaciones 7 días: 2,37 **CIRCULACIÓN CONTROLADA**

Nº casos hospitalizados no UCI: 2

Porcentaje de hospitalizados en UCI: 5,88% **RIESGO BAJO**

Tasa de nuevas hospitalizaciones UCI 7 días: 1,18 **RIESGO BAJO**

Nº Casos hospitalizados UCI: 1

Número de casos diagnosticados en el día de ayer: 13

Distribución por sexo

Hombres: 6

Mujeres: 7

Distribución por edad

| EDAD               | Nº CASOS | I.A. A 14 DÍAS |
|--------------------|----------|----------------|
| <b>&lt;15 años</b> | 1        | 53,39          |
| <b>15-19</b>       | 1        | 72,63          |
| <b>20-29</b>       | 3        | 218,84         |
| <b>30-39</b>       | 4        | 294,27         |
| <b>40-49</b>       | 3        | 174,02         |
| <b>50-59</b>       | 0        | 121,15         |
| <b>60-69</b>       | 0        | 89,09          |
| <b>70 y más</b>    | 1        | 43,33          |

- Porcentaje de casos asintomáticos: 15,38 %
- Media fecha de inicio de síntomas y fecha de consulta: 4 días
- Media fecha de consulta y fecha de diagnóstico: 0 días
- Media de contactos por caso: 3
- Agrupaciones de casos y brotes detectados el día anterior:

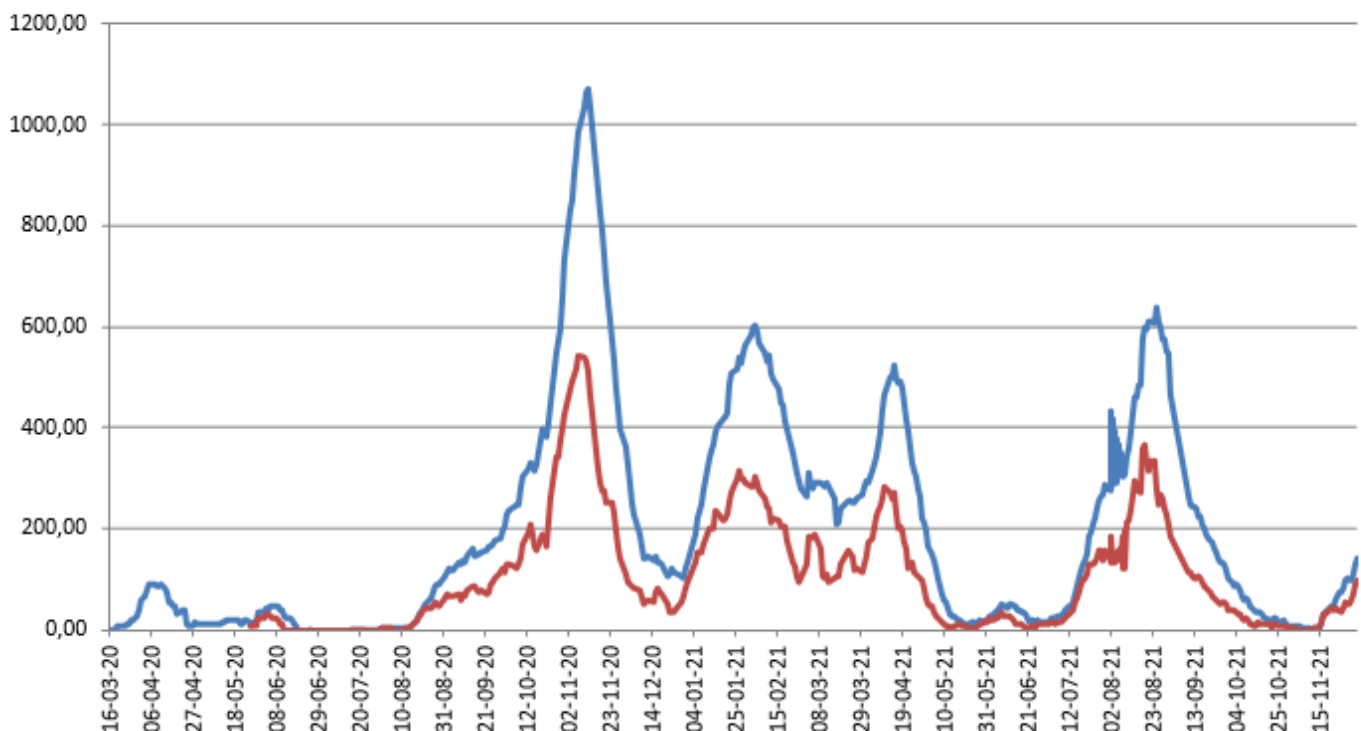
| <u>AMBITO GENERAL</u> | <u>AMBITO ESPECÍFICO</u> | <u>Nº CASOS</u> |
|-----------------------|--------------------------|-----------------|
| FAMILIAR              | VARIOS DOMICILIOS        | 3               |

Los brotes declarables al CCAES corresponden únicamente a los que constan de 3 o más casos y no son familiares. Son los que aparecen en la actualización semanal del Ministerio que incluirá número de casos asociados.

**Es importante resaltar que los resultados son provisionales y deben interpretarse con precaución por ser información dependiente del momento de su declaración. En las siguientes figuras se representan los datos.**

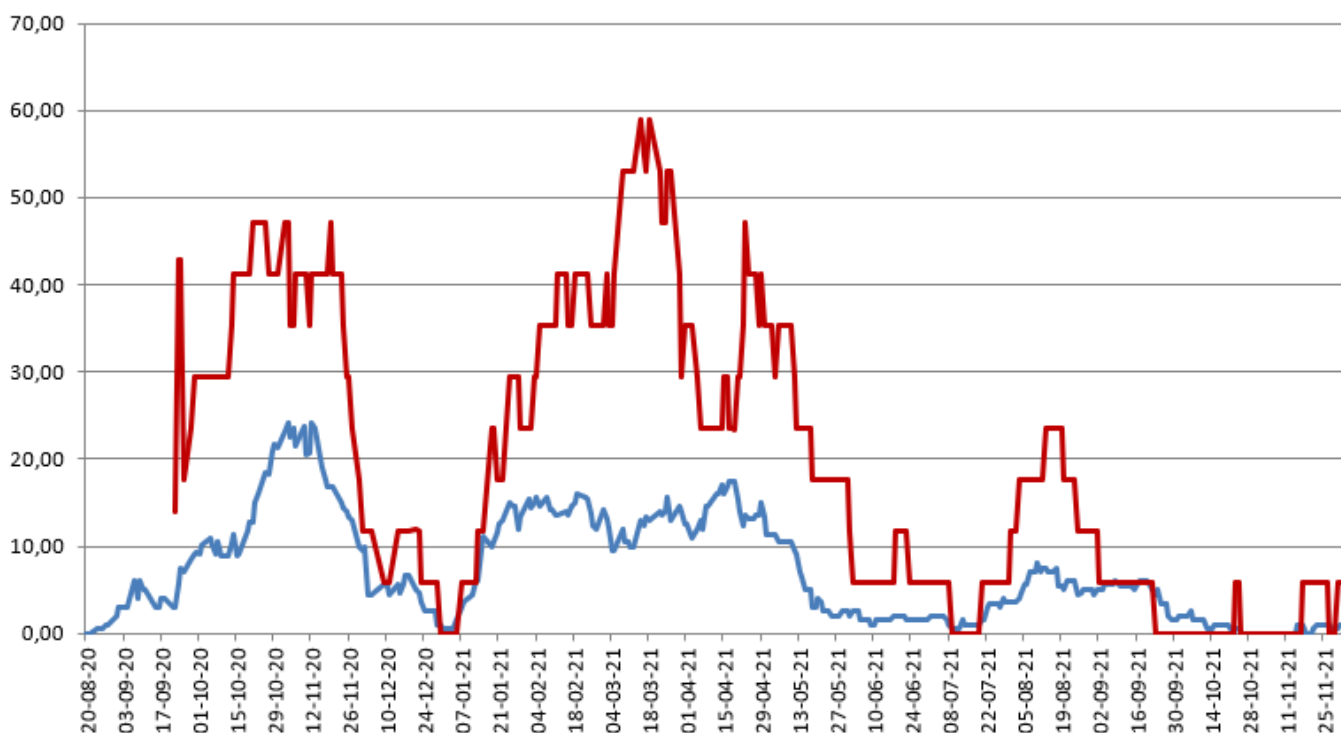
### Incidencia Acumulada

— últ. 14 días    — últ. 7 días



## Porcentajes camas ocupadas

— Por Covid    — En UCI Covid

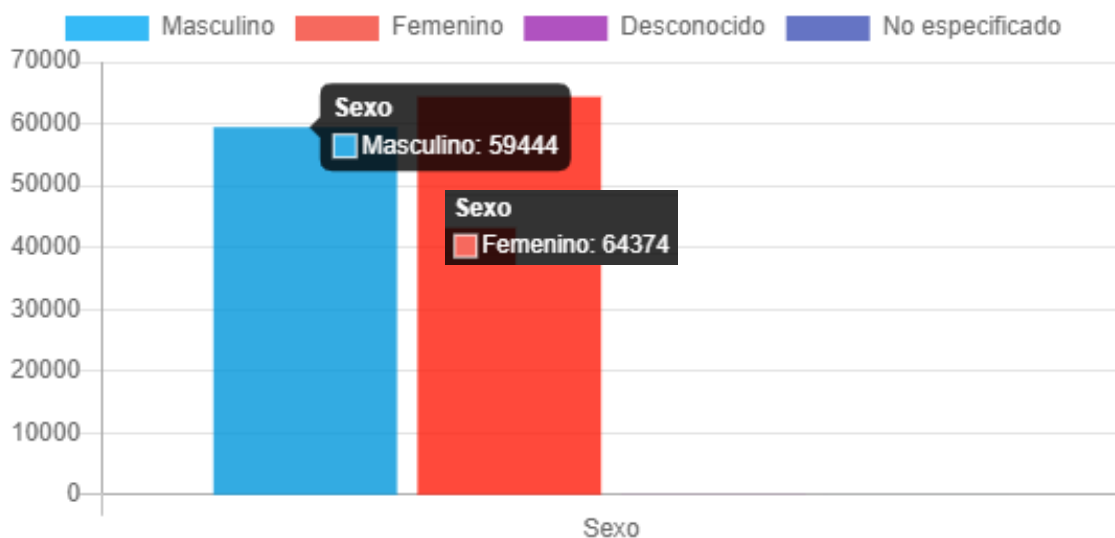


Vacunas recibidas en el día de ayer: 0

Dosis acumuladas recibidas: 142.225

\*Fuente de datos: REGVACU

## Dosis administradas por sexo



Dosis inoculadas por edad

