

Fecha de informe: 01 de diciembre de 2021

En la Ciudad Autónoma de Ceuta hasta la fecha se han diagnosticado **7704** casos acumulados de COVID-19.

El número total de fallecidos es de 131.

Incidencia acumulada a 14 días: 108,07 **RIESGO MEDIO**

Incidencia acumulada a 7 días: 68,88 **RIESGO MEDIO**

Porcentaje de casos con trazabilidad: 81,03%

Tendencia de casos diagnosticados: 75,76% **RIESGO BAJO**

Incidencia acumulada 65 o más años a 14 días: 57,47 **RIESGO MEDIO**

Incidencia acumulada 65 o más años a 7 días: 28,74 **RIESGO MEDIO**

Porcentaje de hospitalizados no UCI: 1.62% **CIRCULACIÓN CONTROLADA**

Tasa de nuevas hospitalizaciones 7 días: 1.18% **CIRCULACIÓN CONTROLADA**

Nº casos hospitalizados no UCI: 2

Porcentaje de hospitalizados en UCI: 5.88 **RIESGO BAJO**

Tasa de nuevas hospitalizaciones UCI 7 días: 1.18% **RIESGO BAJO**

Nº casos hospitalizados UCI: 1

Número de casos diagnosticados en el día de ayer: 11

### Distribución por sexo

Hombres: 4

Mujeres: 7

### Distribución por edad

EDAD	Nº CASOS	I.A. A 14 DÍAS
<15 años	0	47,46
15-19	1	54,48
20-29	4	155,01
30-39	3	235,41
40-49	2	118,65
50-59	0	103,84
60-69	1	76,37
70 y más	0	28,89

- Porcentaje de casos asintomáticos: 27,27 %
- Media fecha de inicio de síntomas y fecha de consulta: 3 días
- Media fecha de consulta y fecha de diagnóstico: 0 días
- Media de contactos por caso: 3

Agrupaciones de casos y brotes detectados el día anterior:

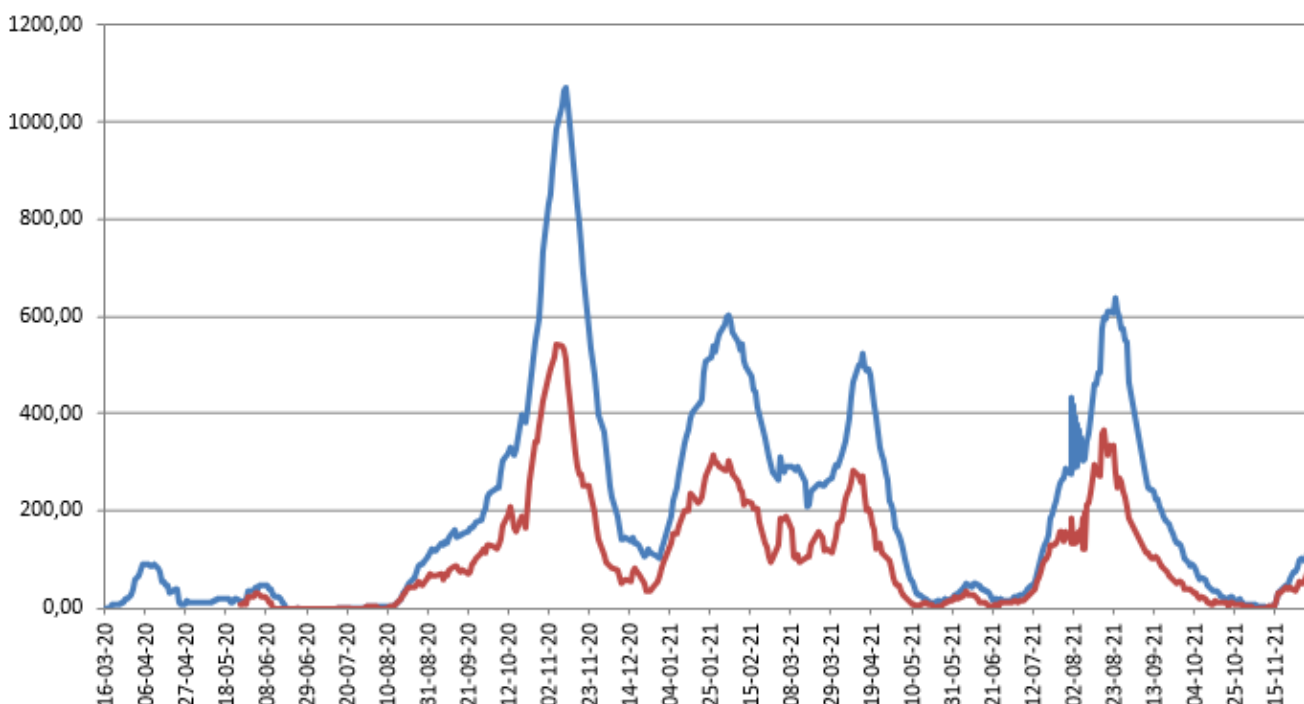
<u>AMBITO GENERAL</u>	<u>AMBITO ESPECÍFICO</u>	<u>Nº CASOS</u>
FAMILIAR	MISMO DOMICILIO	2
MIXTO	REUNIÓN FAMILIAR/LABORAL	3

Los brotes declarables al CCAES corresponden únicamente a los que constan de 3 o más casos y no son familiares. Son los que aparecen en la actualización semanal del Ministerio que incluirá número de casos asociados.

**Es importante resaltar que los resultados son provisionales y deben interpretarse con precaución por ser información dependiente del momento de su declaración. En las siguientes figuras se representan los datos.**

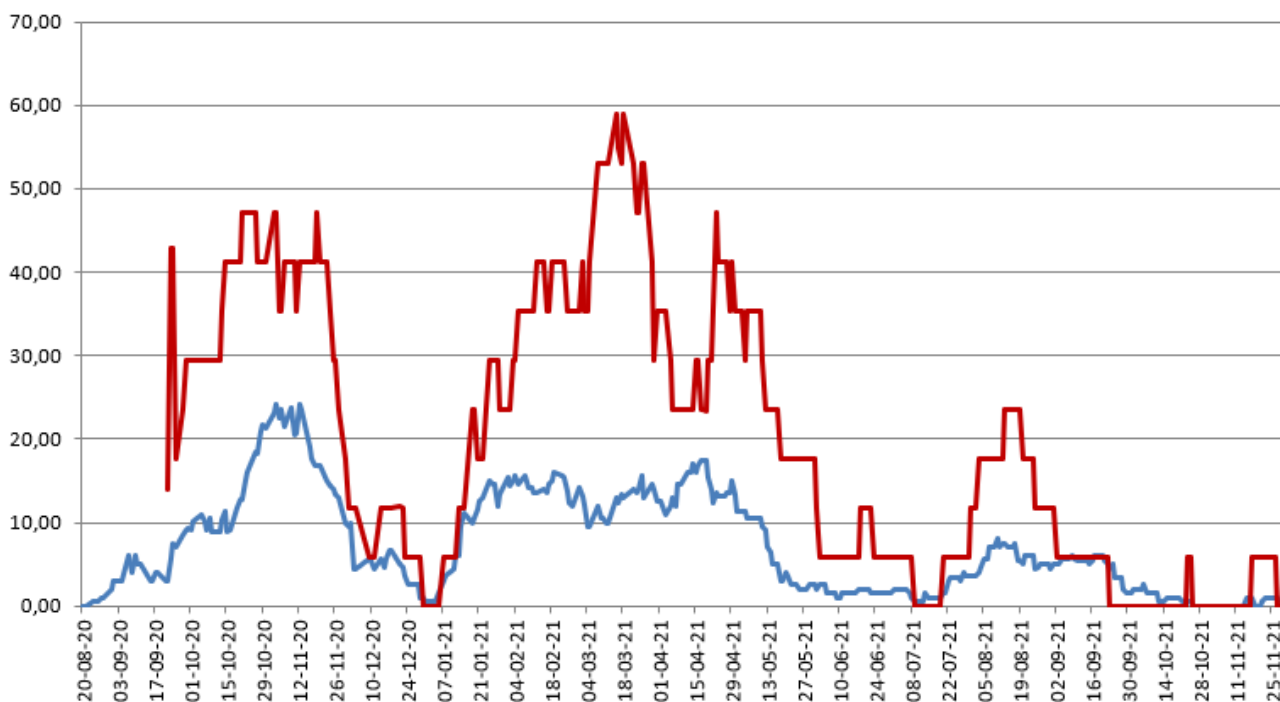
### Incidencia Acumulada

— últ. 14 días    — últ. 7 días



### Porcentajes camas ocupadas

— Por Covid — En UCI Covid

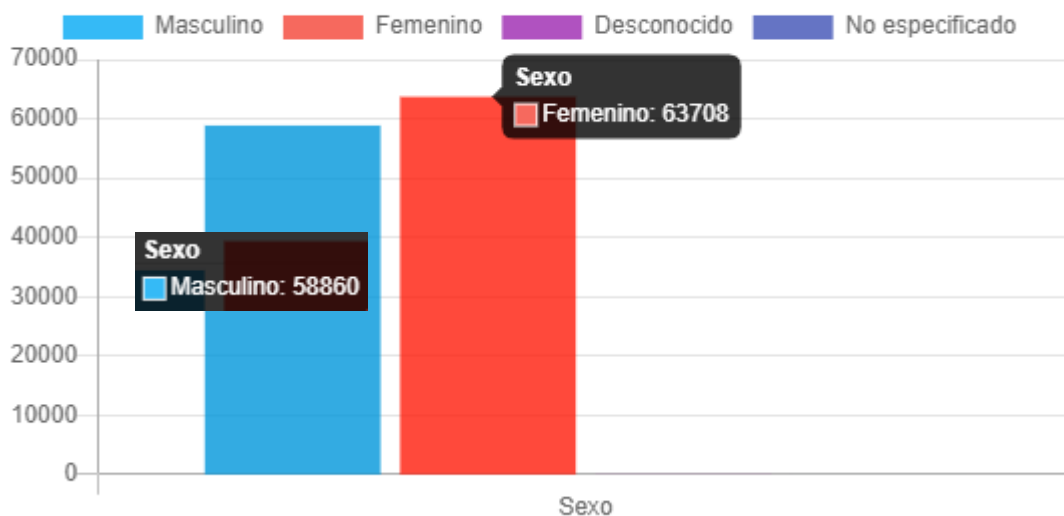


Vacunas recibidas en el día de ayer:0

Dosis acumuladas recibidas: 142.225

\*Fuente de datos: REGVACU

### Dosis administradas por sexo



Dosis inoculadas por edad

