

Fecha de informe: 27 de noviembre de 2021

En la Ciudad Autónoma de Ceuta hasta la fecha se han diagnosticado **7670** casos acumulados de COVID-19.

El número total de fallecidos es de 130.

Incidencia acumulada a 14 días: 97,38 **RIESGO MEDIO**

Incidencia acumulada a 7 días: 54,63 **RIESGO MEDIO**

Porcentaje de casos con trazabilidad: 78,26% **RIESGO BAJO**

Tendencia de casos diagnosticados: 27,78% **RIESGO BAJO**

Incidencia acumulada 65 o más años a 14 días: 95,79 **RIESGO MEDIO**

Incidencia acumulada 65 o más años a 7 días: 38,31 **RIESGO MEDIO**

Porcentaje de hospitalizados no UCI: 1.03% **NUEVA NORMALIDAD**

Nº Hospitalizados no UCI: 2

Porcentaje de hospitalizados en UCI:0% **NUEVA NORMALIDAD**

Nº Hospitalizados UCI:0

Número de casos diagnosticados en el día de ayer: 12

### **NIVEL DE ALERTA 1**

#### Distribución por sexo

Hombres: 5

Mujeres: 7

#### Distribución por edad

EDAD	Nº CASOS	I.A. A 14 DÍAS
<b>&lt;15 años</b>	2	88,99
<b>15-19</b>	2	36,32
<b>20-29</b>	1	72,95
<b>30-39</b>	3	168,15
<b>40-49</b>	1	94,92
<b>50-59</b>	1	121,15
<b>60-69</b>	1	63,64
<b>70 y más</b>	1	86,67

- Porcentaje de casos asintomáticos: 25,0 %
- Media fecha de inicio de síntomas y fecha de consulta: 3 días
- Media fecha de consulta y fecha de diagnóstico: 0 días
- Media de contactos por caso: 6

Agrupaciones de casos y brotes detectados el día anterior:

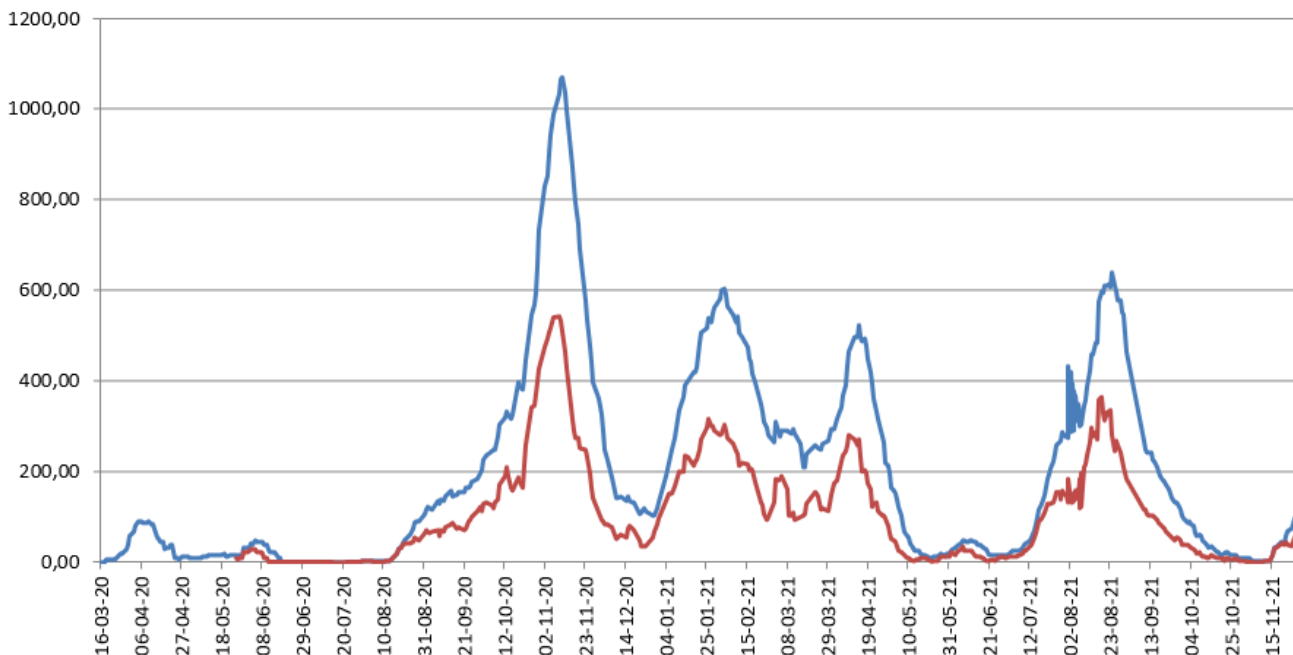
<u>AMBITO GENERAL</u>	<u>AMBITO ESPECÍFICO</u>	<u>Nº CASOS</u>
---	---	---

Los brotes declarables al CCAES corresponden únicamente a los que constan de 3 o más casos y no son familiares. Son los que aparecen en la actualización semanal del Ministerio que incluirá número de casos asociados.

**Es importante resaltar que los resultados son provisionales y deben interpretarse con precaución por ser información dependiente del momento de su declaración. En las siguientes figuras se representan los datos.**

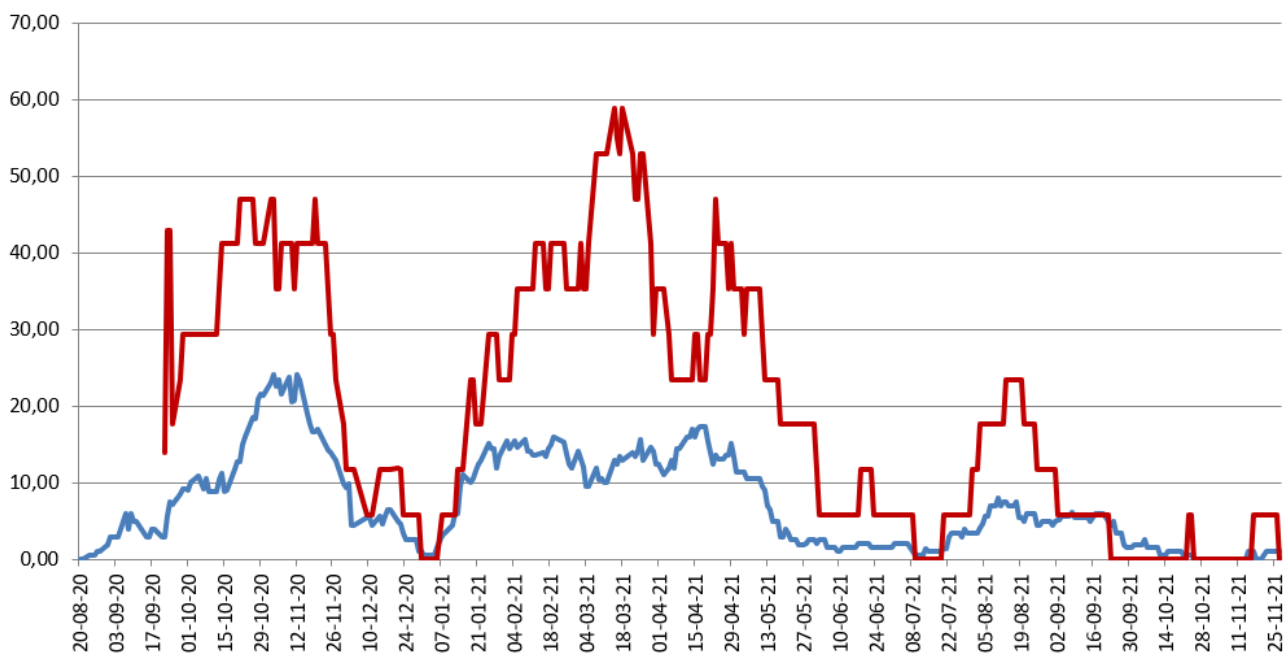
### Incidencia Acumulada

— últ. 14 días    — últ. 7 días



**Porcentajes camas ocupadas**

— Por Covid    — En UCI Covid

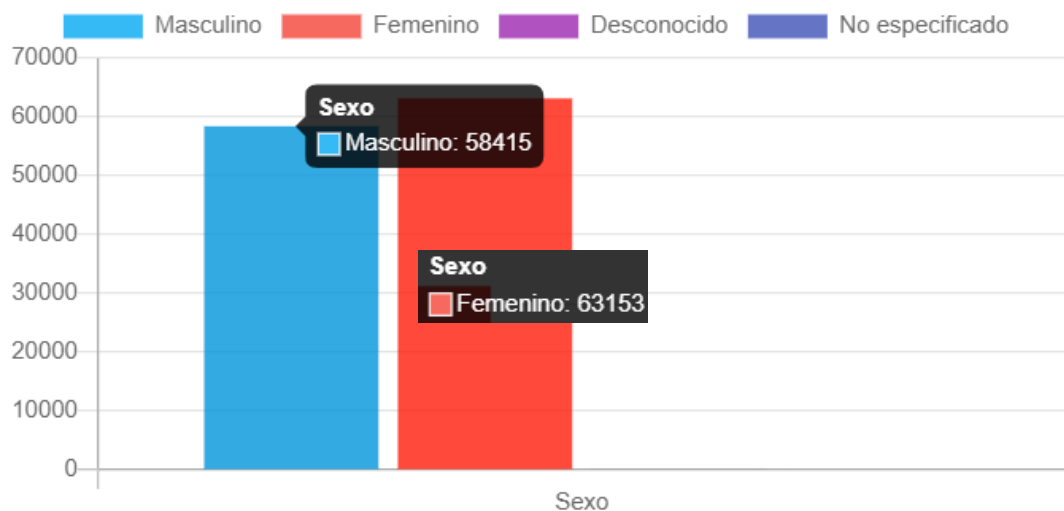


Vacunas recibidas en el día de ayer:0

Dosis acumuladas recibidas:142.225

\*Fuente de datos: REGVACU

**Dosis administradas por sexo**



## Vacunados por edad

