

Fecha de informe: 25 de noviembre de 2021

En la Ciudad Autónoma de Ceuta hasta la fecha se han diagnosticado **7649** casos acumulados de COVID-19.

El número total de fallecidos es de 129.

Incidencia acumulada a 14 días: 73,63 **RIESGO MEDIO**

Incidencia acumulada a 7 días: 36,82 **RIESGO MEDIO**

Porcentaje de casos con trazabilidad: 83,87% **NUEVA NORMALIDAD**

Tendencia de casos diagnosticados: 0,0% **NUEVA NORMALIDAD**

Incidencia acumulada 65 o más años a 14 días: 76,63 **RIESGO MEDIO**

Incidencia acumulada 65 o más años a 7 días: 19,16 **RIESGO BAJO**

Porcentaje de hospitalizados no UCI: 1,03% **NUEVA NORMALIDAD**

Nº de casos hospitalizados no UCI: 2

Porcentaje de hospitalizados en UCI: 5,88% **RIESGO BAJO**

Nº de casos hospitalizados UCI: 1

Número de casos diagnosticados en el día de ayer: 3

#### **NIVEL DE ALERTA 1**

**\*Nota:** se elimina 1 caso del total de acumulados diagnosticado el 23/11/2021 por considerarse caso descartado.

#### Distribución por sexo

Hombres: 1

Mujeres: 2

#### Distribución por edad

EDAD	Nº CASOS	I.A. A 14 DÍAS
<b>&lt;15 años</b>	1	65,26
<b>15-19</b>	0	0,0
<b>20-29</b>	1	63,83
<b>30-39</b>	1	109,3
<b>40-49</b>	0	71,19
<b>50-59</b>	0	112,5
<b>60-69</b>	0	50,91
<b>70 y más</b>	0	72,22

- Porcentaje de casos asintomáticos: 0,0 %
- Media fecha de inicio de síntomas y fecha de consulta: 2 días
- Media fecha de consulta y fecha de diagnóstico: 0 días
- Media de contactos por caso: 1

Agrupaciones de casos y brotes detectados el día anterior:

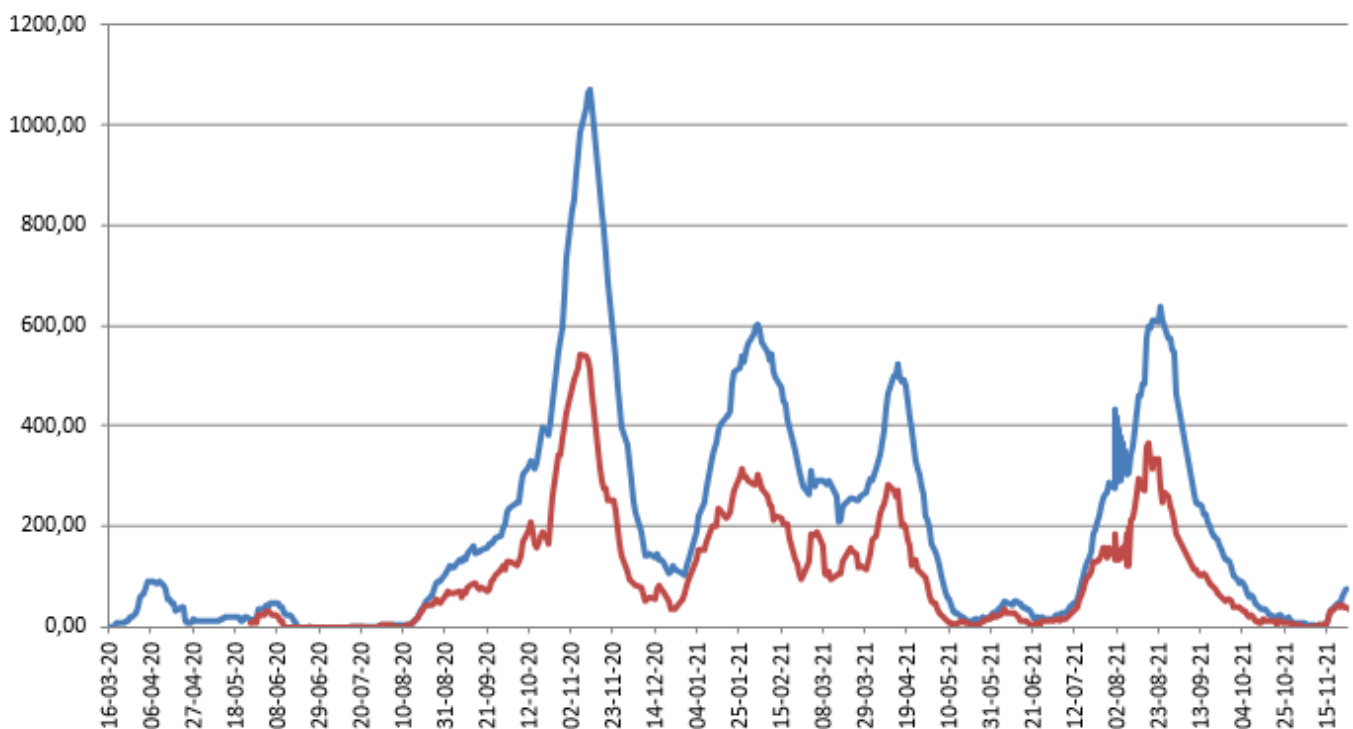
<u>AMBITO GENERAL</u>	<u>AMBITO ESPECÍFICO</u>	<u>Nº CASOS</u>
---	---	---

Los brotes declarables al CCAES corresponden únicamente a los que constan de 3 o más casos y no son familiares. Son los que aparecen en la actualización semanal del Ministerio que incluirá número de casos asociados.

**Es importante resaltar que los resultados son provisionales y deben interpretarse con precaución por ser información dependiente del momento de su declaración. En las siguientes figuras se representan los datos.**

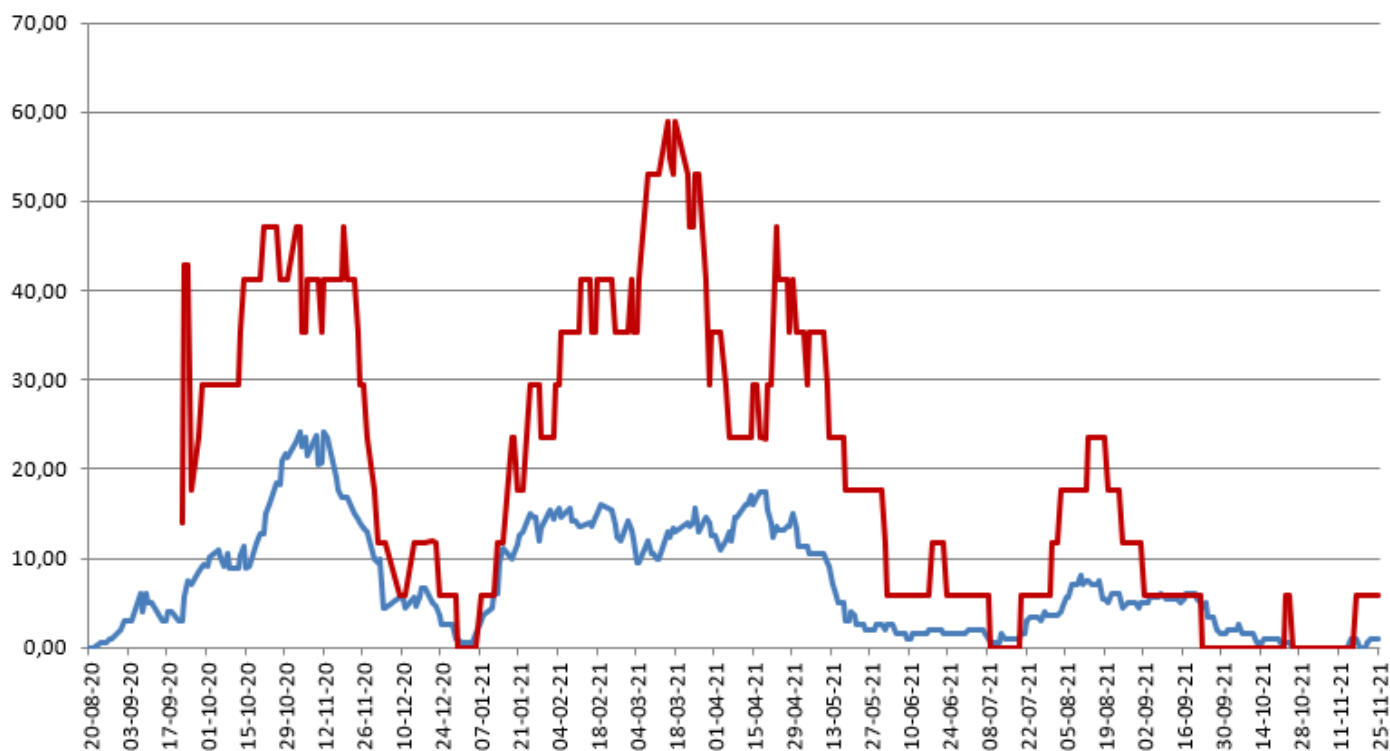
### Incidencia Acumulada

— últ. 14 días — últ. 7 días



## Porcentajes camas ocupadas

— Por Covid — En UCI Covid

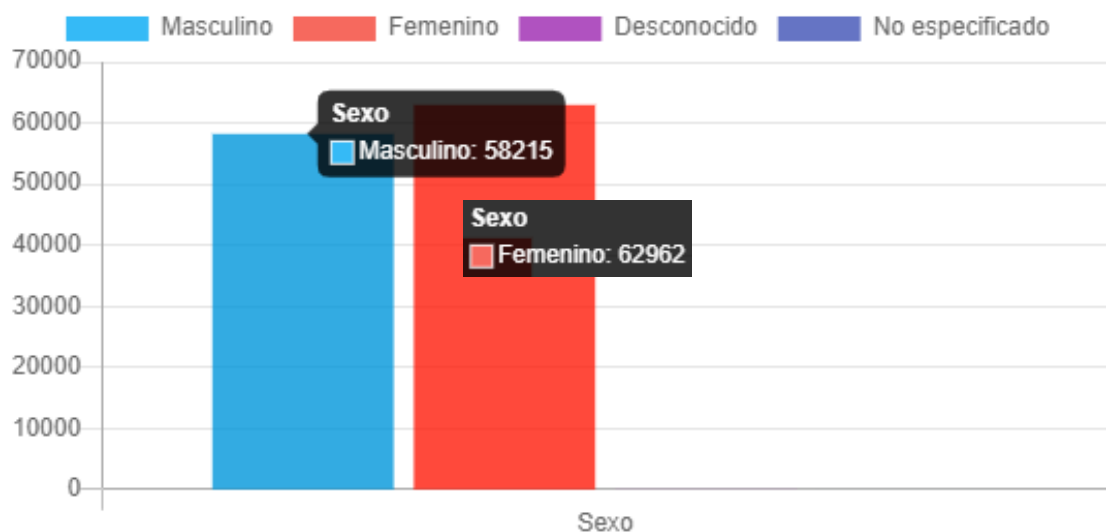


Vacunas recibidas en el día de ayer: 0

Dosis acumuladas recibidas: 142.225

\*Fuente de datos: REGVACU

## Dosis administradas por sexo



Vacunados por edad

