

Fecha de informe: 24 de noviembre de 2021

En la Ciudad Autónoma de Ceuta hasta la fecha se han diagnosticado **7647** casos acumulados de COVID-19.

El número total de fallecidos es de 129.

Incidencia acumulada a 14 días: 72,44 **RIESGO MEDIO**

Incidencia acumulada a 7 días: 40,38 **RIESGO MEDIO**

Porcentaje de casos con trazabilidad: 85,29% **NUEVA NORMALIDAD**

Tendencia de casos diagnosticados: 25,93% **RIESGO BAJO**

Incidencia acumulada 65 o más años a 14 días: 76,63 **RIESGO MEDIO**

Incidencia acumulada 65 o más años a 7 días: 28,74 **RIESGO MEDIO**

Porcentaje de hospitalizados: 1.03 **NUEVA NORMALIDAD**

Nº casos hospitalizados no UCI:2

Porcentaje de hospitalizados en UCI:5.88 **RIESGO BAJO**

Nº casos hospitalizados en UCI:1

Número de casos diagnosticados en el día de ayer: 4

### **NIVEL DE ALERTA 1**

#### Distribución por sexo

Hombres: 2

Mujeres: 2

#### Distribución por edad

EDAD	Nº CASOS	I.A. A 14 DÍAS
<15 años	1	59,33
15-19	0	0,0
20-29	2	72,95
30-39	1	100,89
40-49	0	71,19
50-59	0	112,5
60-69	0	50,91
70 y más	0	72,22

## Informe Epidemiológico Diario COVID19

- Porcentaje de casos asintomáticos: 25,0 %
- Media fecha de inicio de síntomas y fecha de consulta: 5 días
- Media fecha de consulta y fecha de diagnóstico: 0 días
- Media de contactos por caso: 4

Agrupaciones de casos y brotes detectados el día anterior:

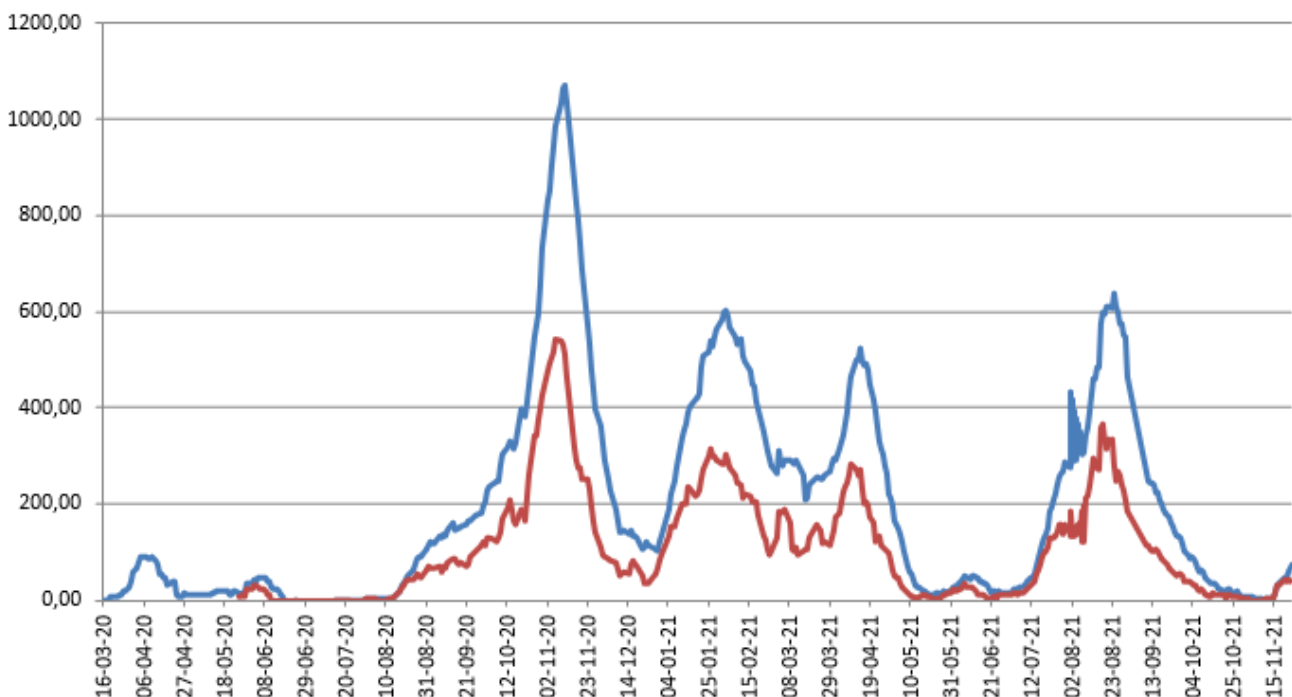
<u>AMBITO GENERAL</u>	<u>AMBITO ESPECÍFICO</u>	<u>Nº CASOS</u>
---	---	---

Los brotes declarables al CCAES corresponden únicamente a los que constan de 3 o más casos y no son familiares. Son los que aparecen en la actualización semanal del Ministerio que incluirá número de casos asociados.

**Es importante resaltar que los resultados son provisionales y deben interpretarse con precaución por ser información dependiente del momento de su declaración. En las siguientes figuras se representan los datos.**

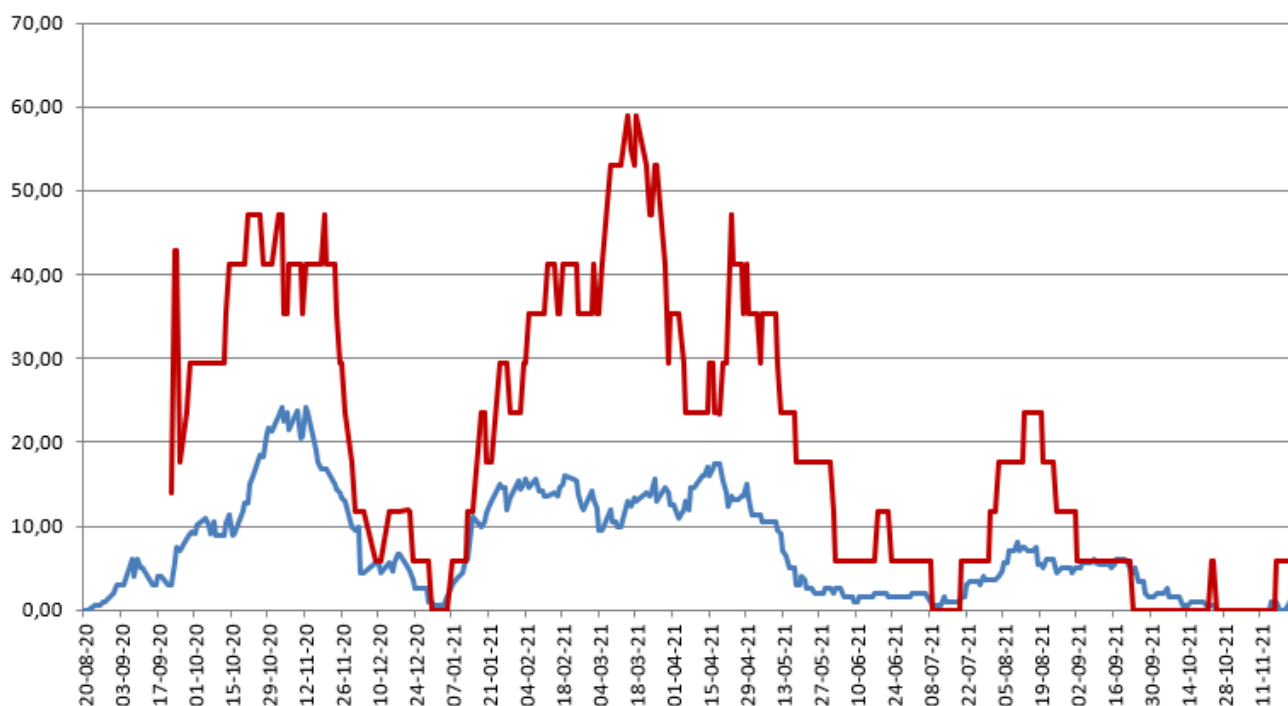
### Incidencia Acumulada

— últ. 14 días    — últ. 7 días



## Porcentajes camas ocupadas

— Por Covid    — En UCI Covid

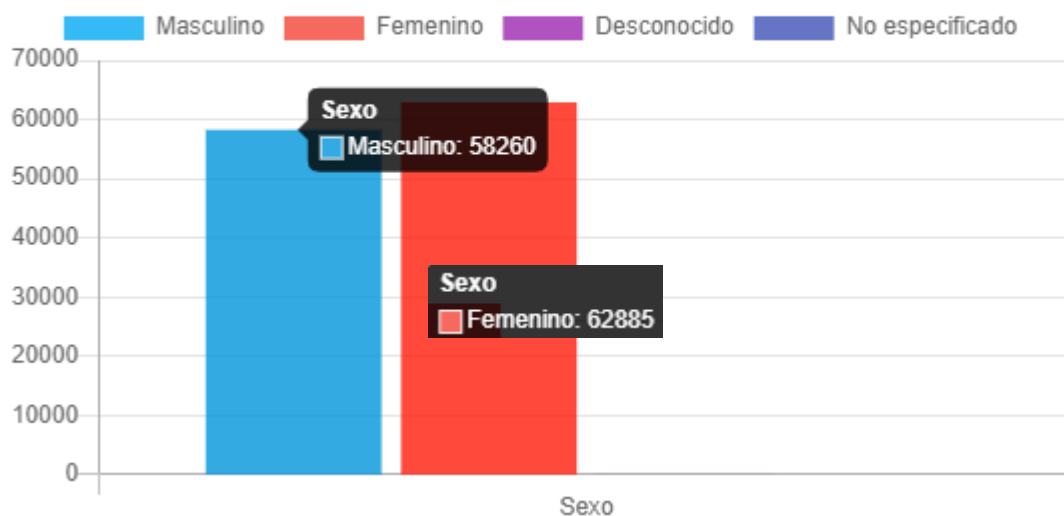


Vacunas recibidas en el día de ayer: 0

Dosis acumuladas recibidas: 142.225

\*Fuente de datos: REGVACU

## Dosis administradas por sexo



Vacunados por edad

