

Fecha de informe: 26 de octubre de 2021

En la Ciudad Autónoma de Ceuta hasta la fecha se han diagnosticado **7584** casos acumulados de COVID-19.

El número total de fallecidos es de 129.

Incidencia acumulada a 14 días: 16,63 **NUEVA NORMALIDAD**

Incidencia acumulada a 7 días: 7,13 **NUEVA NORMALIDAD**

Porcentaje de casos con trazabilidad: 33,33% **RIESGO ALTO**

Tendencia de casos diagnosticados: -25,0% **NUEVA NORMALIDAD**

Incidencia acumulada 65 o más años a 14 días: 19,16 **NUEVA NORMALIDAD**

Incidencia acumulada 65 o más años a 7 días: 9,58 **NUEVA NORMALIDAD**

Porcentaje de hospitalizados: 0% **NUEVA NORMALIDAD**

Porcentaje de hospitalizados en UCI: 0% **NUEVA NORMALIDAD**

Número de casos diagnosticados en el día de ayer: 1

#### **SITUACIÓN DE NUEVA NORMALIDAD**

##### Distribución por sexo

Hombres: 1

Mujeres: 0

##### Distribución por edad

EDAD	Nº CASOS	I.A. A 14 DÍAS
<15 años	0	0,0
15-19	0	0,0
20-29	0	9,12
30-39	0	25,22
40-49	1	31,64
50-59	0	25,96
60-69	0	12,73
70 y más	0	28,89

- Porcentaje de casos asintomáticos: 0,0 %

- Media fecha de inicio de síntomas y fecha de consulta: 1 días

- Media fecha de consulta y fecha de diagnóstico: 0 días

- Media de contactos por caso: 3

- Agrupaciones de casos y brotes detectados el día anterior:

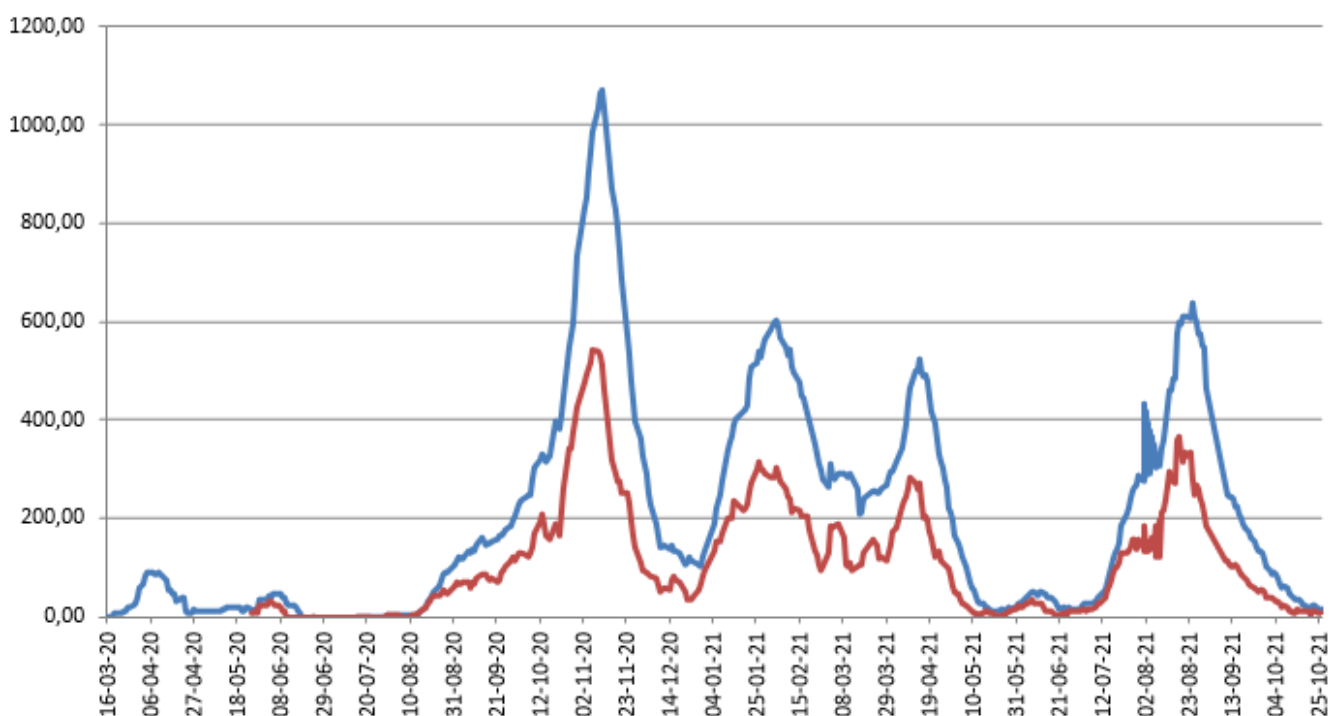
<u>AMBITO GENERAL</u>	<u>AMBITO ESPECÍFICO</u>	<u>Nº CASOS</u>
---	---	---

Los brotes declarables al CCAES corresponden únicamente a los que constan de 3 o más casos y no son familiares. Son los que aparecen en la actualización semanal del Ministerio que incluirá número de casos asociados.

**Es importante resaltar que los resultados son provisionales y deben interpretarse con precaución por ser información dependiente del momento de su declaración. En las siguientes figuras se representan los datos.**

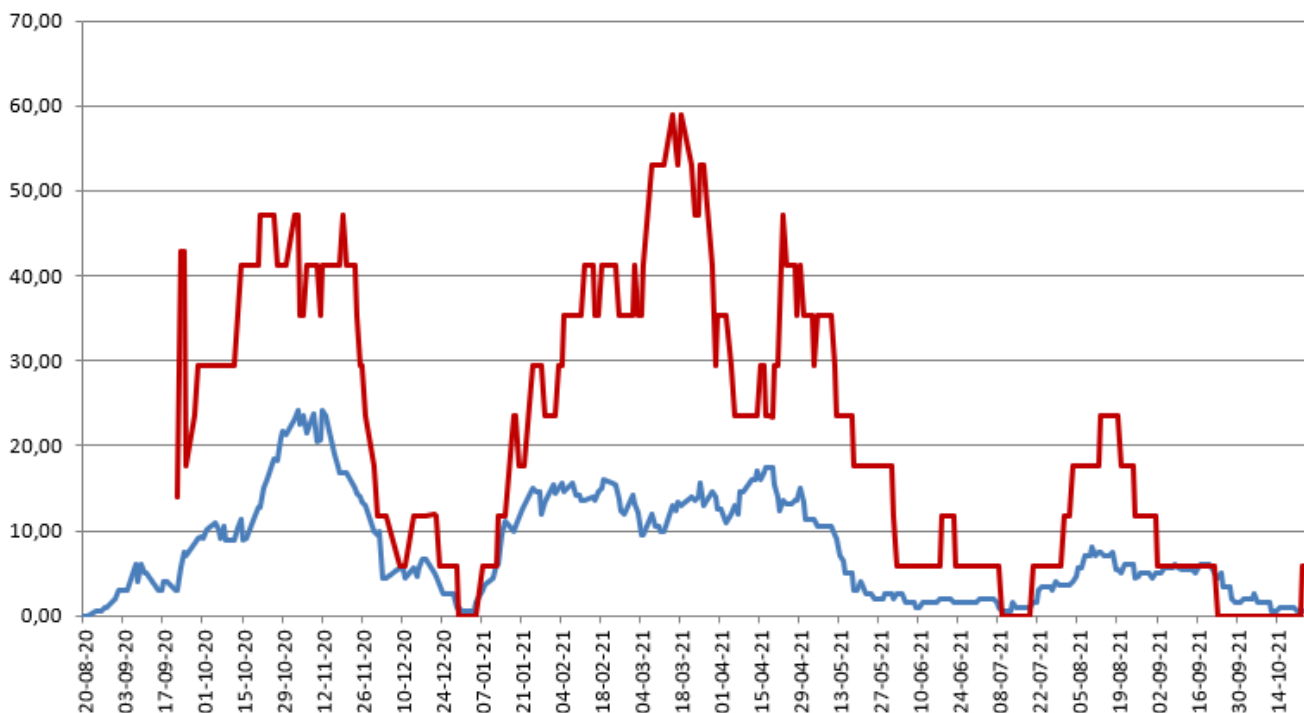
### Incidencia Acumulada

— últ. 14 días    — últ. 7 días



## Porcentajes camas ocupadas

— Por Covid — En UCI Covid

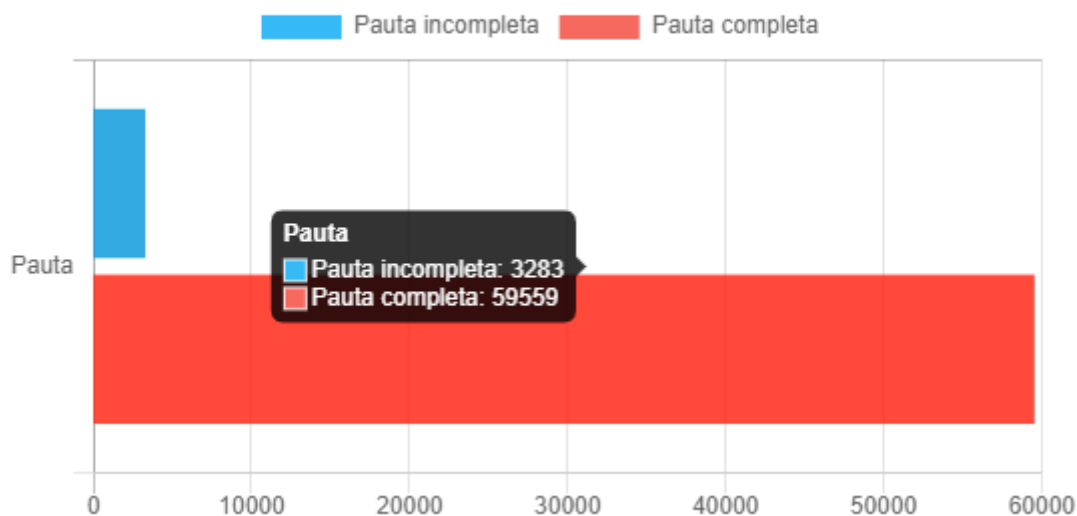


Vacunas recibidas en el día de ayer:0

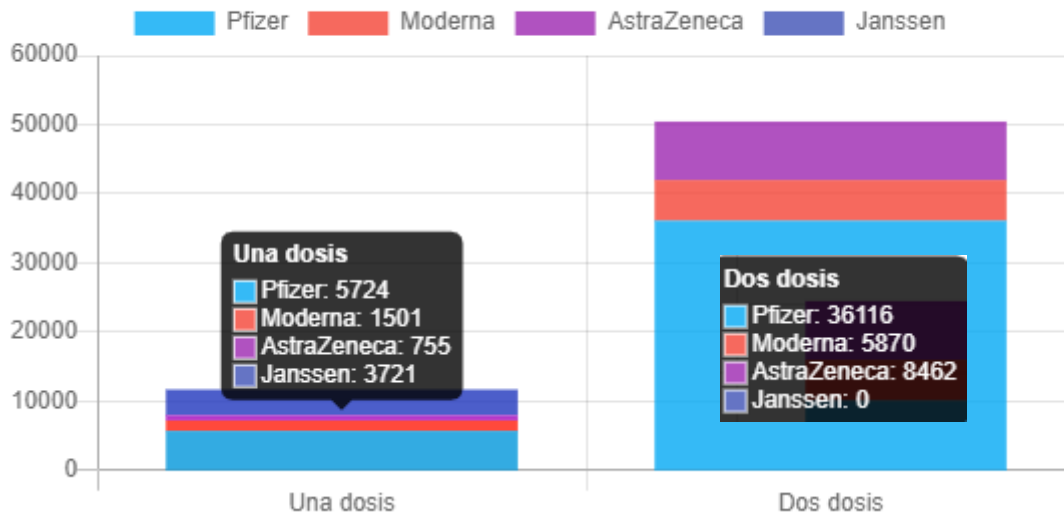
Dosis acumuladas recibidas:140.230

\*Fuente de datos: REGVACU

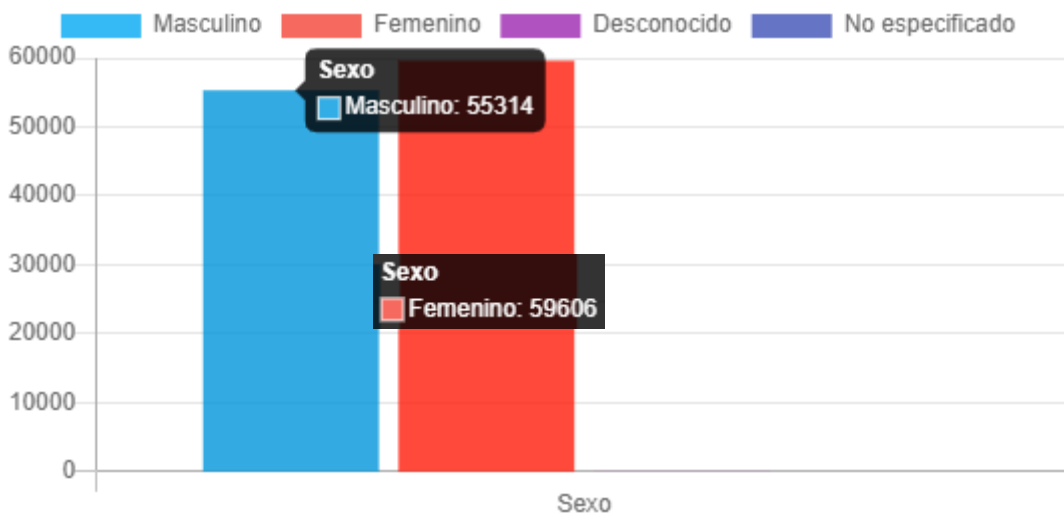
## Número de personas por pauta



## Dosis administradas por tipo de vacuna



## Dosis administradas por sexo



## Vacunados por edad

