

Fecha de informe: 15 de octubre de 2021

En la Ciudad Autónoma de Ceuta hasta la fecha se han diagnosticado **7578** casos acumulados de COVID-19.

El número total de fallecidos es de 129.

Incidencia acumulada a 14 días: 33,25 **RIESGO BAJO**

Incidencia acumulada a 7 días: 11,88 **RIESGO BAJO**

Porcentaje de casos con trazabilidad: 80,0% **RIESGO BAJO**

Tendencia de casos diagnosticados: -44,44% **NUEVA NORMALIDAD**

Incidencia acumulada 65 o más años a 14 días: 47,89 **RIESGO BAJO**

Incidencia acumulada 65 o más años a 7 días: 9,58 **NUEVA NORMALIDAD**

Porcentaje de hospitalizados: 1.02% **NUEVA NORMALIDAD**

Porcentaje de hospitalizados en UCI:0% **NUEVA NORMALIDAD**

Número de casos diagnosticados en el día de ayer: 1

#### **NIVEL DE ALERTA 1**

##### Distribución por sexo

Hombres: 1

Mujeres: 0

##### Distribución por edad

EDAD	Nº CASOS	I.A. A 14 DÍAS
<b>&lt;15 años</b>	0	23,73
<b>15-19</b>	0	0,0
<b>20-29</b>	0	9,12
<b>30-39</b>	0	50,45
<b>40-49</b>	1	55,37
<b>50-59</b>	0	34,61
<b>60-69</b>	0	38,18
<b>70 y más</b>	0	43,33

- Porcentaje de casos asintomáticos: 100,0 %

- Media fecha de inicio de síntomas y fecha de consulta: 0 días

- Media fecha de consulta y fecha de diagnóstico: 0 días

- Media de contactos por caso: 4

Agrupaciones de casos y brotes detectados el día anterior:

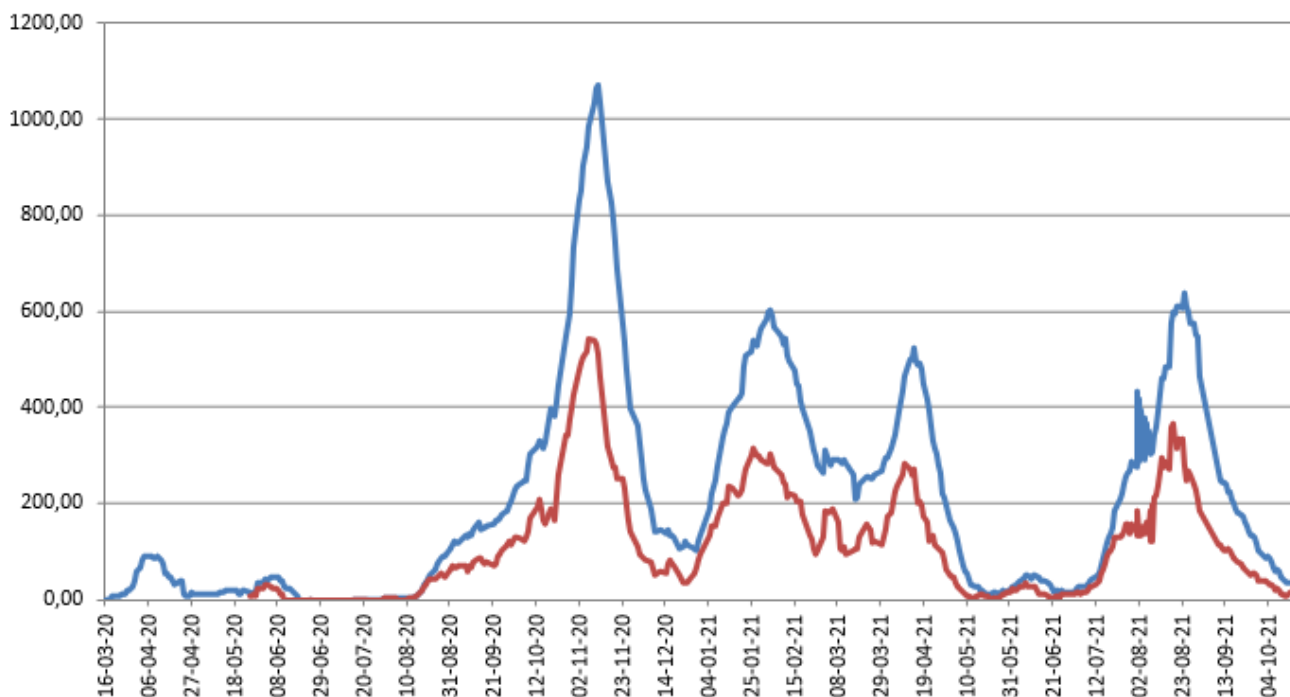
<u>AMBITO GENERAL</u>	<u>AMBITO ESPECÍFICO</u>	<u>NºCASOS</u>
---	---	---

Los brotes declarables al CCAES corresponden únicamente a los que constan de 3 o más casos y no son familiares. Son los que aparecen en la actualización semanal del Ministerio que incluirá número de casos asociados.

**Es importante resaltar que los resultados son provisionales y deben interpretarse con precaución por ser información dependiente del momento de su declaración. En las siguientes figuras se representan los datos.**

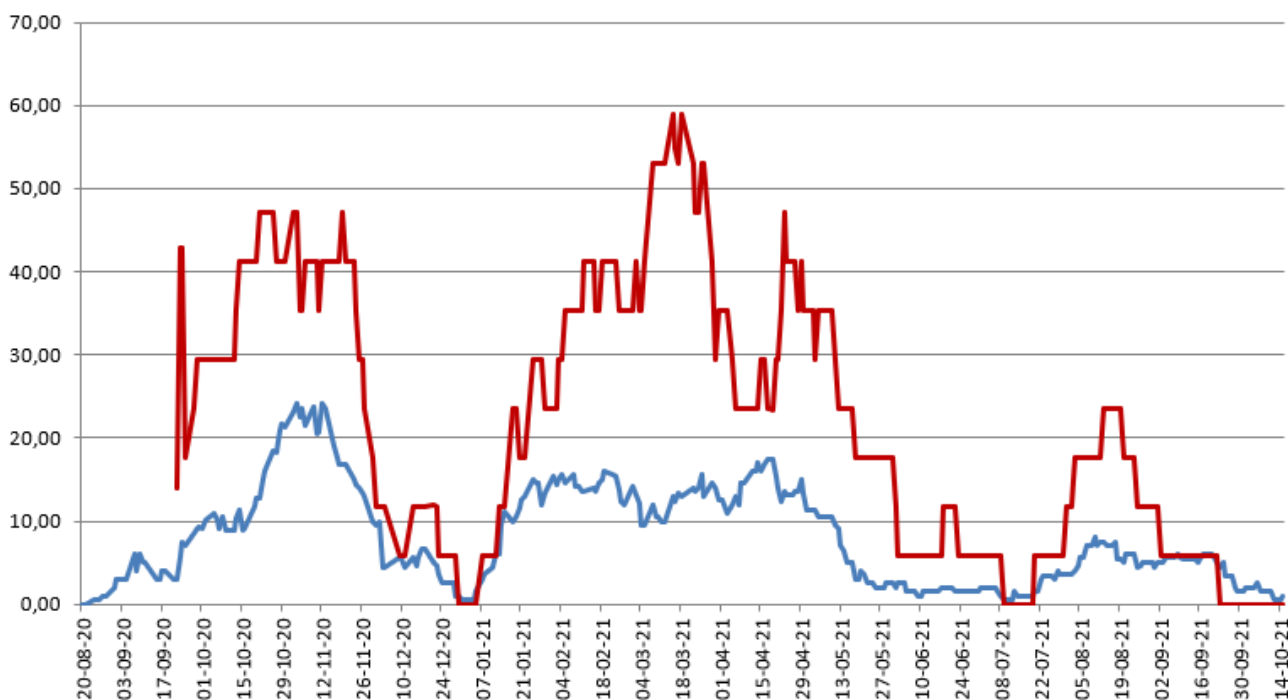
## Incidencia Acumulada

— últ. 14 días — últ. 7 días



**Porcentajes camas ocupadas**

— Por Covid    — En UCI Covid



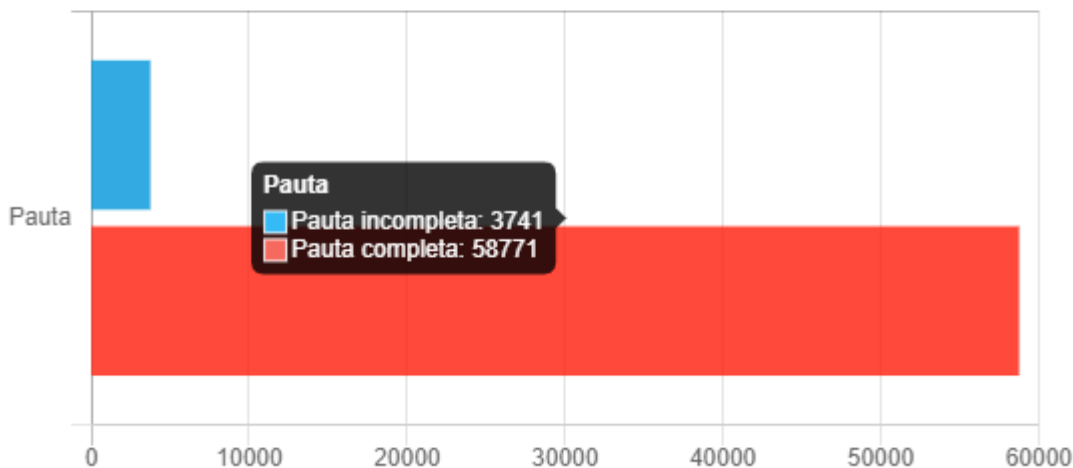
Vacunas recibidas en el día de ayer: 0

Dosis acumuladas recibidas: 140.230

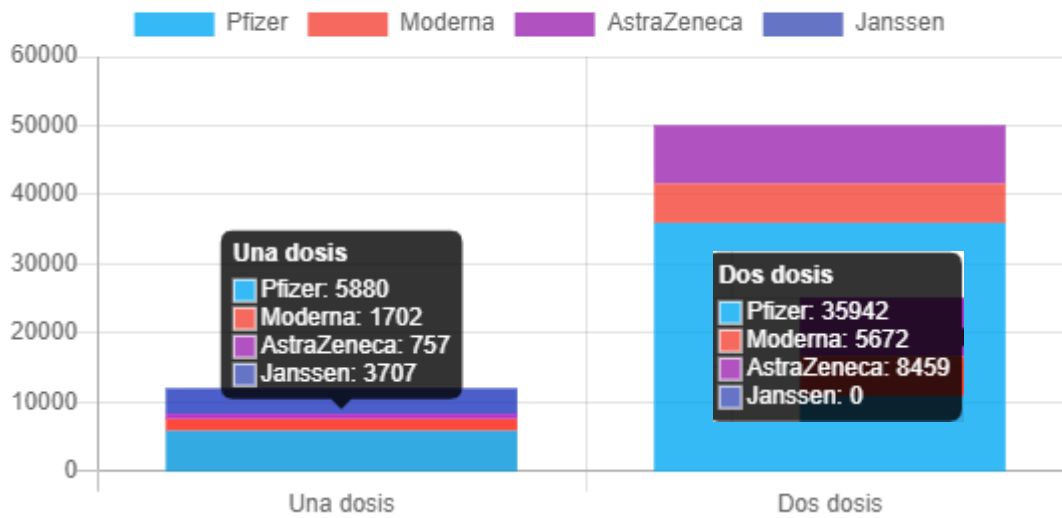
\*Fuente de datos: REGVACU

**Número de personas por pauta**

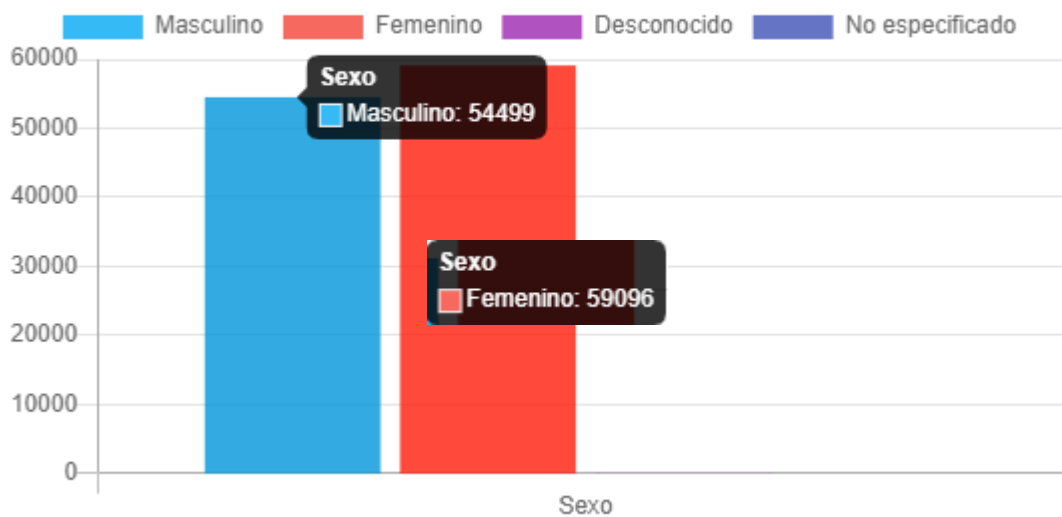
■ Pauta incompleta    ■ Pauta completa



## Dosis administradas por tipo de vacuna



## Dosis administradas por sexo



Vacunados por edad

