

Fecha de informe: 14 de octubre de 2021

En la Ciudad Autónoma de Ceuta hasta la fecha se han diagnosticado **7577** casos acumulados de COVID-19.

El número total de fallecidos es de 129.

Incidencia acumulada a 14 días: 35,63 **RIESGO BAJO**

Incidencia acumulada a 7 días: 15,44 **RIESGO BAJO**

Porcentaje de casos con trazabilidad: 76,92% **RIESGO BAJO**

Tendencia de casos diagnosticados: -23,53% **NUEVA NORMALIDAD**

Incidencia acumulada 65 o más años a 14 días: 47,89 **RIESGO BAJO**

Incidencia acumulada 65 o más años a 7 días: 28,74 **RIESGO MEDIO**

Porcentaje de hospitalizados: 0.50% **NUEVA NORMALIDAD**

Porcentaje de hospitalizados en UCI:0% **NUEVA NORMALIDAD**

Número de casos diagnosticados en el día de ayer: 7

### **NIVEL DE ALERTA 1**

#### Distribución por sexo

Hombres: 4

Mujeres: 3

#### Distribución por edad

EDAD	Nº CASOS	I.A. A 14 DÍAS
<15 años	0	29,66
15-19	0	0,0
20-29	0	9,12
30-39	2	50,45
40-49	2	63,28
50-59	1	34,61
60-69	1	38,18
70 y más	1	43,33

- Porcentaje de casos asintomáticos: 14,29 %

- Media fecha de inicio de síntomas y fecha de consulta: 3 días

- Media fecha de consulta y fecha de diagnóstico: 0 días

- Media de contactos por caso: 2

Agrupaciones de casos y brotes detectados el día anterior:

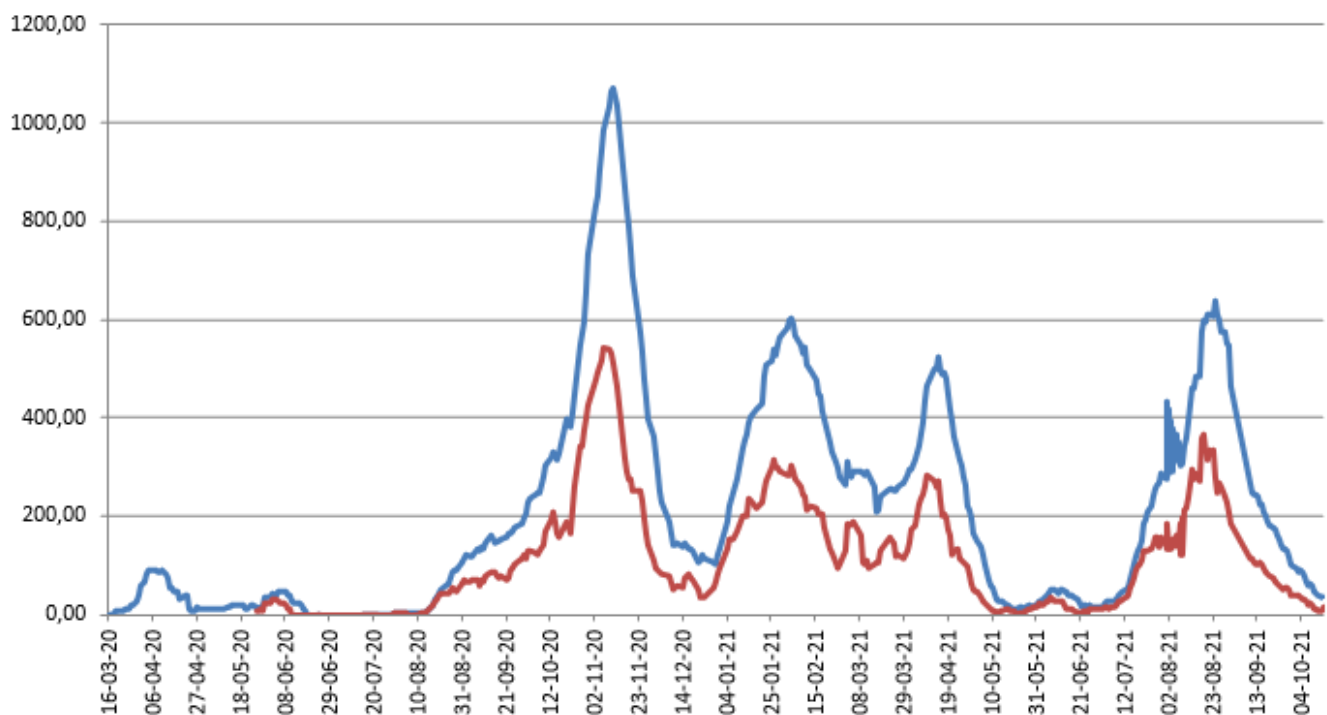
<u>AMBITO GENERAL</u>	<u>AMBITO ESPECÍFICO</u>	<u>NºCASOS</u>
FAMILIAR		2
LABORAL		3

Los brotes declarables al CCAES corresponden únicamente a los que constan de 3 o más casos y no son familiares. Son los que aparecen en la actualización semanal del Ministerio que incluirá número de casos asociados.

**Es importante resaltar que los resultados son provisionales y deben interpretarse con precaución por ser información dependiente del momento de su declaración. En las siguientes figuras se representan los datos.**

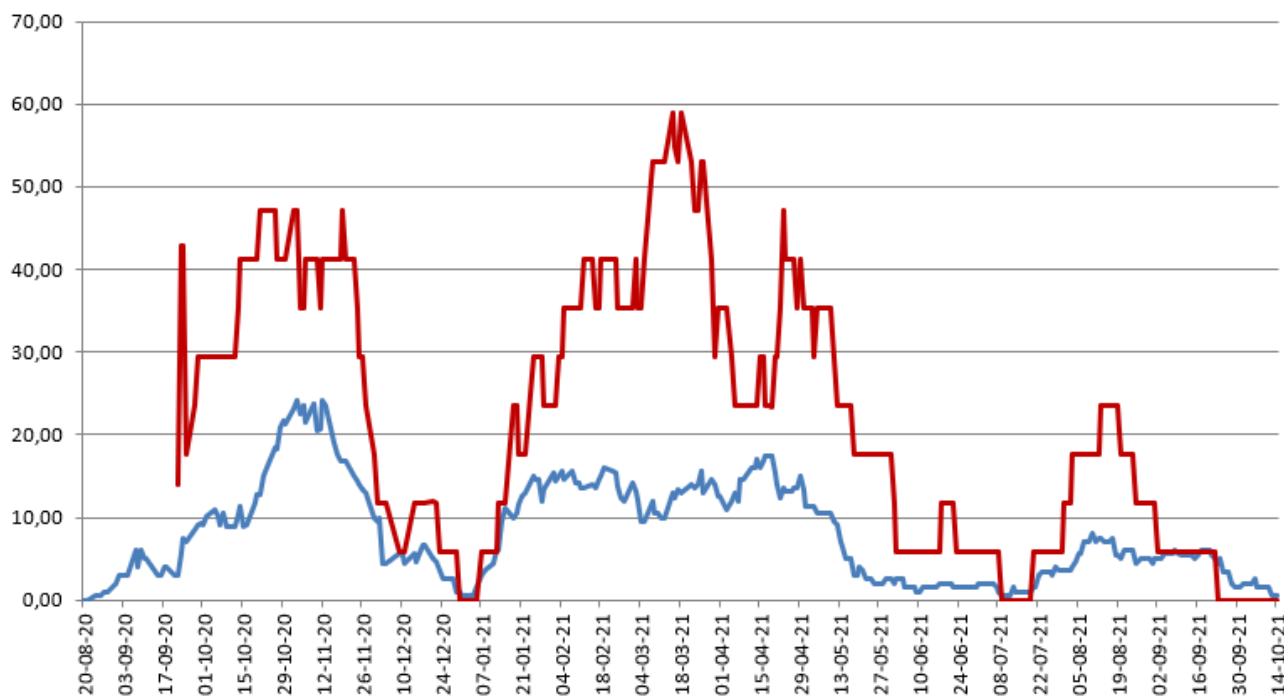
### Incidencia Acumulada

— últ. 14 días    — últ. 7 días



## Porcentajes camas ocupadas

— Por Covid — En UCI Covid



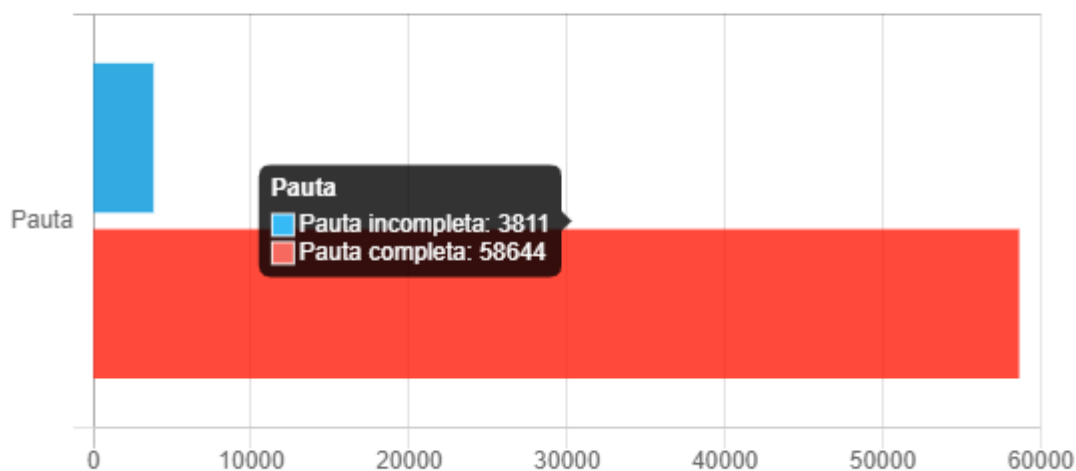
Vacunas recibidas en el día de ayer:0

Dosis acumuladas recibidas:140.230

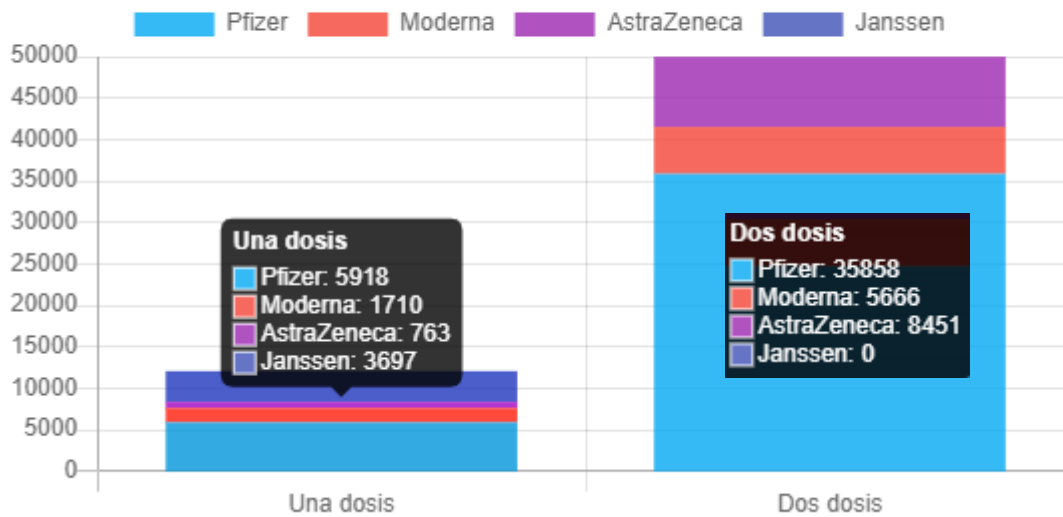
\*Fuente de datos: REGVACU

## Número de personas por pauta

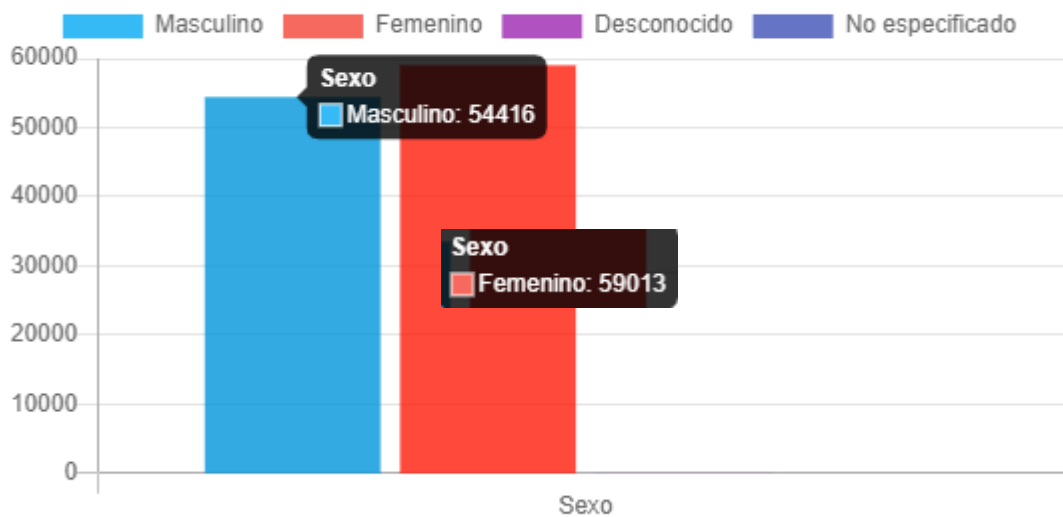
■ Pauta incompleta ■ Pauta completa



## Dosis administradas por tipo de vacuna



## Dosis administradas por sexo



Vacunados por edad

