

Fecha de informe: 29 de septiembre de 2021

En la Ciudad Autónoma de Ceuta hasta la fecha se han diagnosticado **7542** casos acumulados de COVID-19.

El número total de fallecidos es de 129.

Incidencia acumulada a 14 días: 102,14 **RIESGO MEDIO**

Incidencia acumulada a 7 días: 40,38 **RIESGO MEDIO**

Porcentaje de casos con trazabilidad: 76,47% **RIESGO BAJO**

Tendencia de casos diagnosticados: -34,62% **RIESGO BAJO**

Incidencia acumulada 65 o más años a 14 días: 124,52 **RIESGO ALTO**

Incidencia acumulada 65 o más años a 7 días: 57,47 **RIESGO ALTO**

Porcentaje de hospitalizados: 1,5 % **NUEVA NORMALIDAD**

Porcentaje de hospitalizados en UCI: 0% **NUEVA NORMALIDAD**

Número de casos diagnosticados en el día de ayer: 4

NIVEL DE ALERTA 1

Distribución por sexo

Hombres: 2

Mujeres: 2

Distribución por edad

| EDAD | Nº CASOS | I.A. A 14 DÍAS |
|--------------------|----------|----------------|
| <15 años | 1 | 118,65 |
| 15-19 | 0 | 90,79 |
| 20-29 | 0 | 82,06 |
| 30-39 | 0 | 100,89 |
| 40-49 | 0 | 79,1 |
| 50-59 | 1 | 112,5 |
| 60-69 | 2 | 101,82 |
| 70 y más | 0 | 130,0 |

- Porcentaje de casos asintomáticos: 25,0 %

- Media fecha de inicio de síntomas y fecha de consulta: 2 días

- Media fecha de consulta y fecha de diagnóstico: 0 días

- Media de contactos por caso: 6

- Agrupaciones de casos y brotes detectados el día anterior:

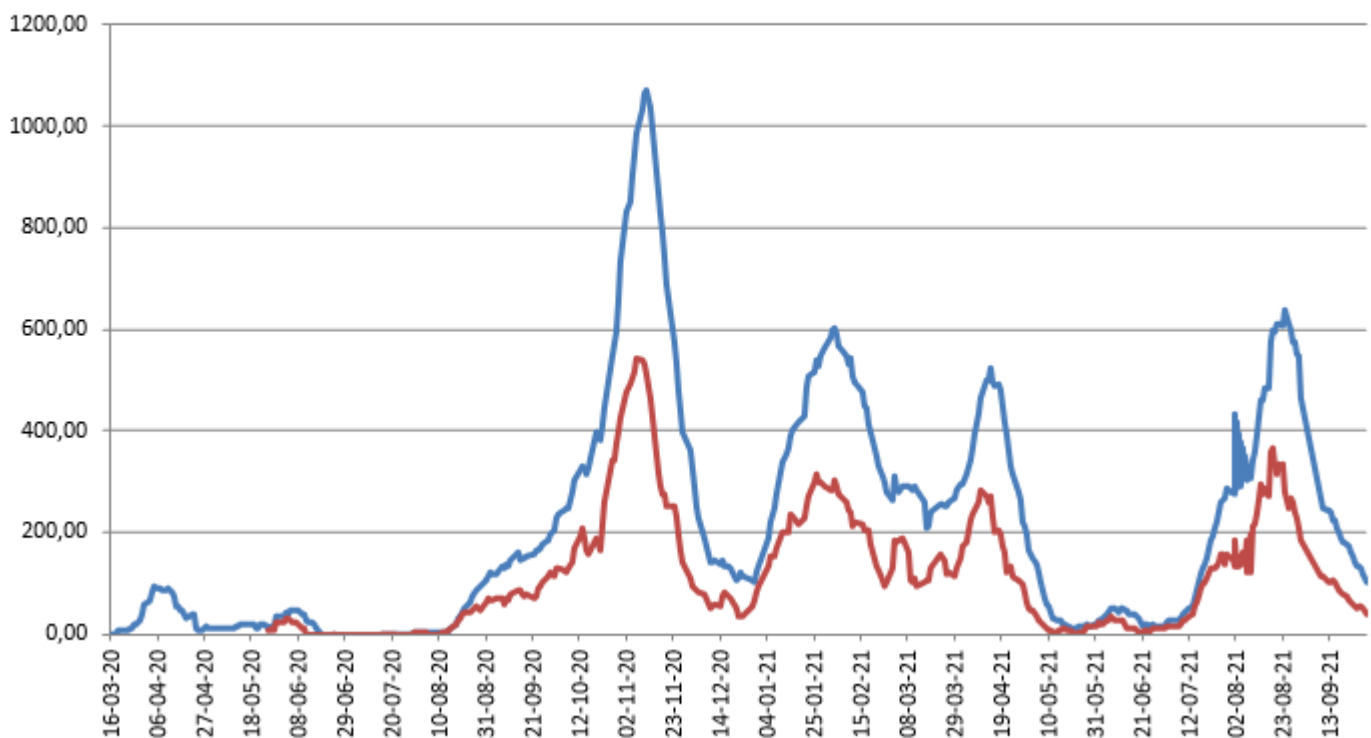
| <u>AMBITO GENERAL</u> | <u>AMBITO ESPECÍFICO</u> | <u>Nº CASOS</u> |
|-----------------------|--------------------------|-----------------|
| - | - | - |

Los brotes declarables al CCAES corresponden únicamente a los que constan de 3 o más casos y no son familiares. Son los que aparecen en la actualización semanal del Ministerio que incluirá número de casos asociados.

Es importante resaltar que los resultados son provisionales y deben interpretarse con precaución por ser información dependiente del momento de su declaración. En las siguientes figuras se representan los datos.

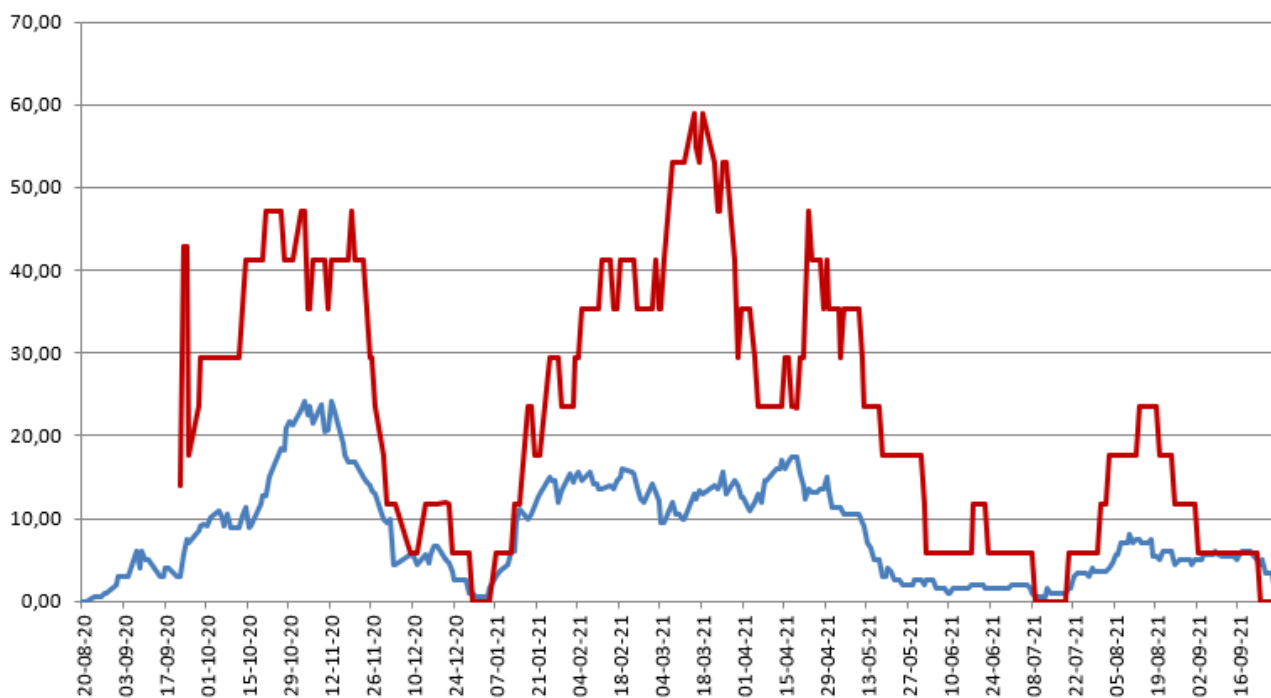
Incidencia Acumulada

— últ. 14 días — últ. 7 días



Porcentajes camas ocupadas

— Por Covid — En UCI Covid

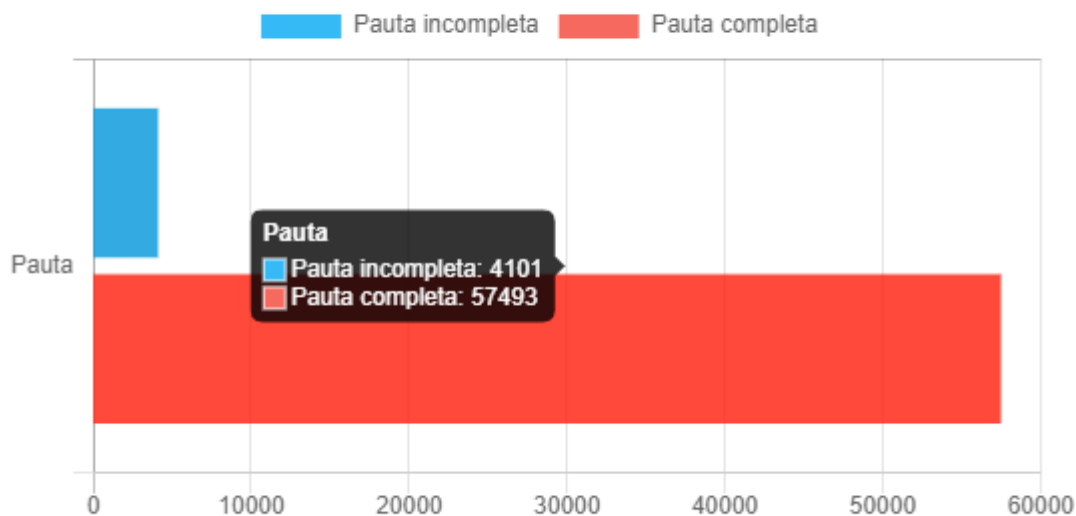


Vacunas recibidas en el día de ayer:0

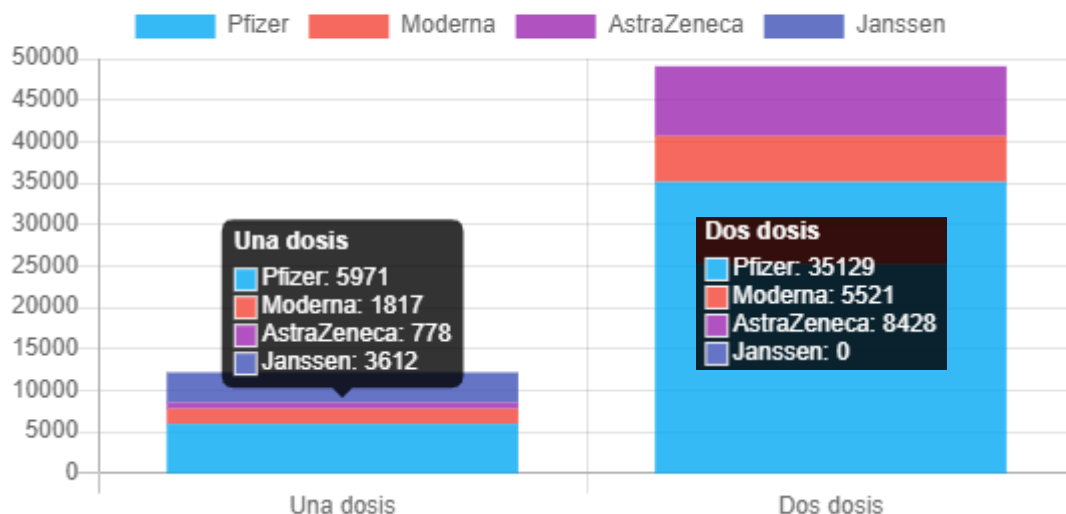
Dosis acumuladas recibidas:140.230

*Fuente de datos: REGVACU

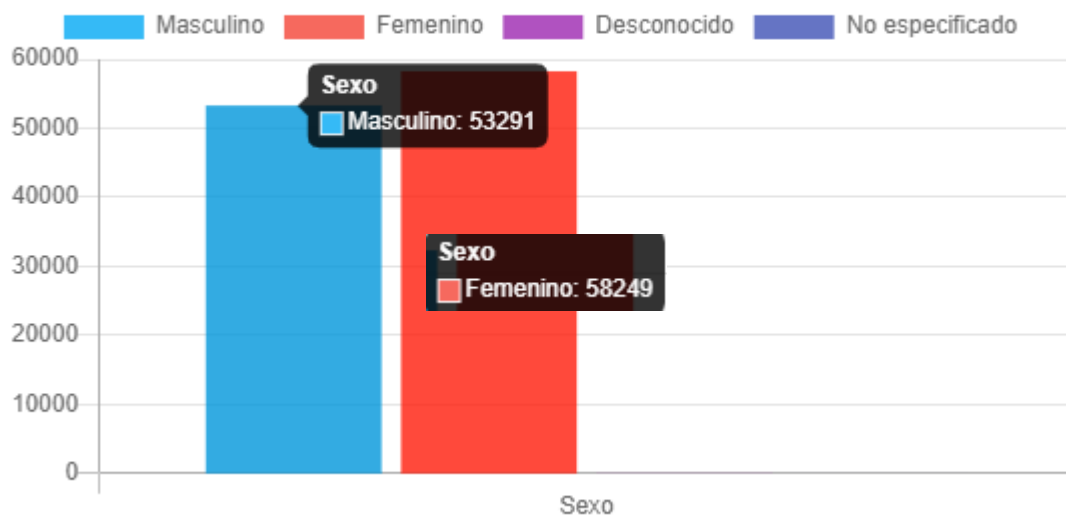
Número de personas por pauta



Dosis administradas por tipo de vacuna



Dosis administradas por sexo



Vacunados por edad

