

Fecha de informe: 28 de septiembre de 2021

En la Ciudad Autónoma de Ceuta hasta la fecha se han diagnosticado **7538** casos acumulados de COVID-19.

El número total de fallecidos es de 129.

Incidencia acumulada a 14 días: 117,57 **RIESGO MEDIO**

Incidencia acumulada a 7 días: 49,88 **RIESGO MEDIO**

Porcentaje de casos con trazabilidad: 83,33% **NUEVA NORMALIDAD**

Tendencia de casos diagnosticados: -26,32% **RIESGO BAJO**

Incidencia acumulada 65 o más años a 14 días: 114,94 **RIESGO ALTO**

Incidencia acumulada 65 o más años a 7 días: 57,47 **RIESGO ALTO**

Porcentaje de hospitalizados: 2% **NUEVA NORMALIDAD**

Porcentaje de hospitalizados en UCI:0% **NUEVA NORMALIDAD**

Número de casos diagnosticados en el día de ayer: 4

NIVEL DE ALERTA 1

Distribución por sexo

Hombres: 3

Mujeres: 1

Distribución por edad

EDAD	Nº CASOS	I.A. A 14 DÍAS
<15 años	1	148,32
15-19	2	108,95
20-29	0	91,18
30-39	0	117,71
40-49	0	110,74
50-59	0	129,8
60-69	0	76,37
70 y más	1	130,0

- Porcentaje de casos asintomáticos: 100,0 %

- Media fecha de inicio de síntomas y fecha de consulta: 0 días

- Media fecha de consulta y fecha de diagnóstico: 0 días

- Media de contactos por caso: 0

- Agrupaciones de casos y brotes detectados el día anterior:

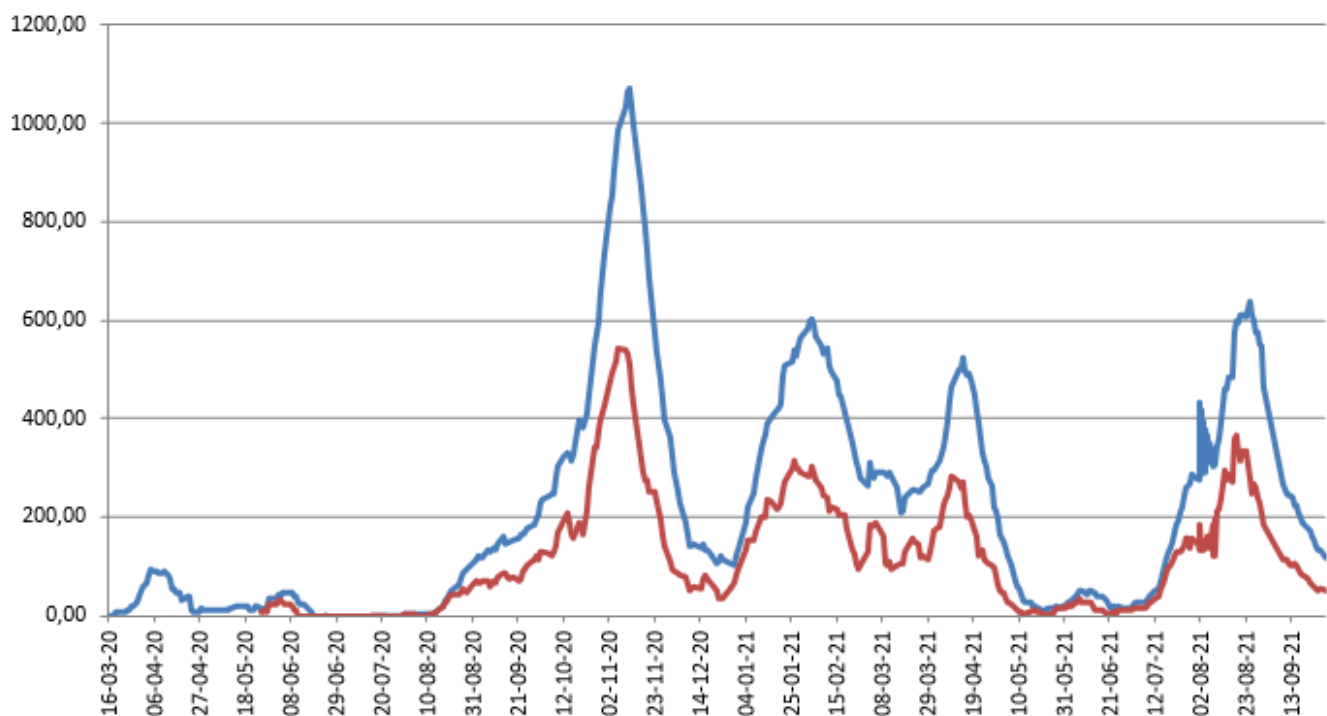
<u>AMBITO GENERAL</u>	<u>AMBITO ESPECÍFICO</u>	<u>NºCASOS</u>
-	-	-

Los brotes declarables al CCAES corresponden únicamente a los que constan de 3 o más casos y no son familiares. Son los que aparecen en la actualización semanal del Ministerio que incluirá número de casos asociados.

Es importante resaltar que los resultados son provisionales y deben interpretarse con precaución por ser información dependiente del momento de su declaración. En las siguientes figuras se representan los datos.

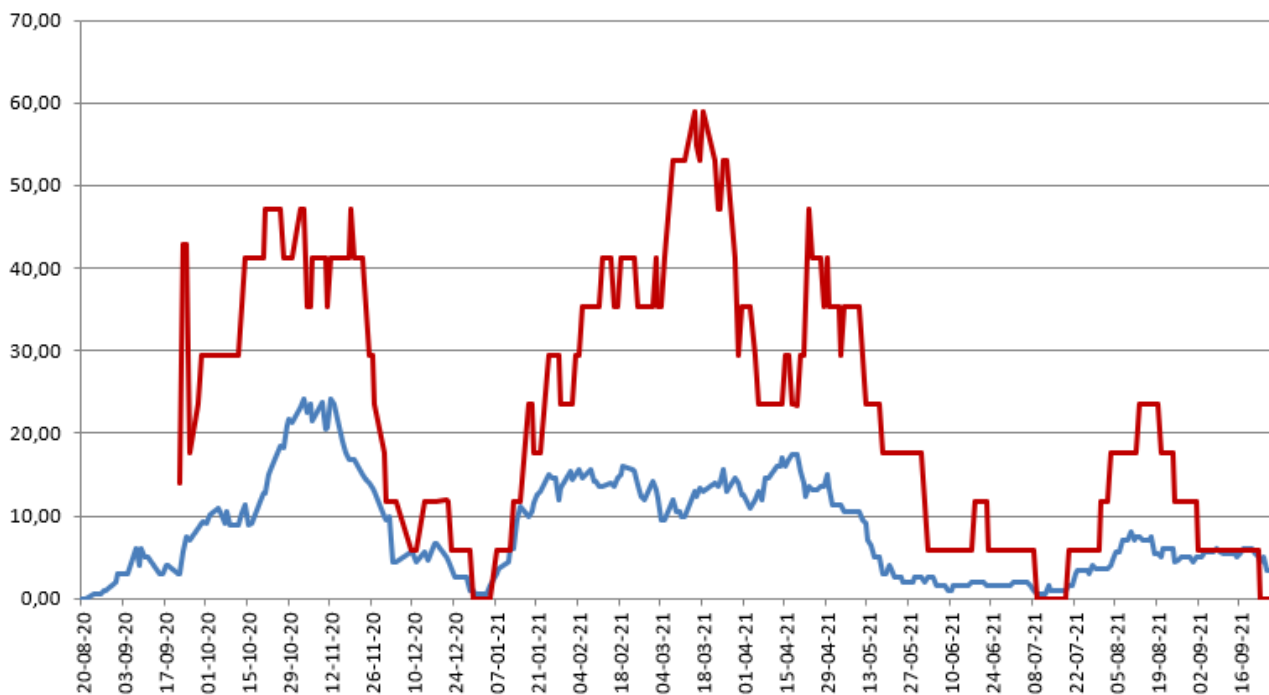
Incidencia Acumulada

— últ. 14 días — últ. 7 días



Porcentajes camas ocupadas

— Por Covid — En UCI Covid



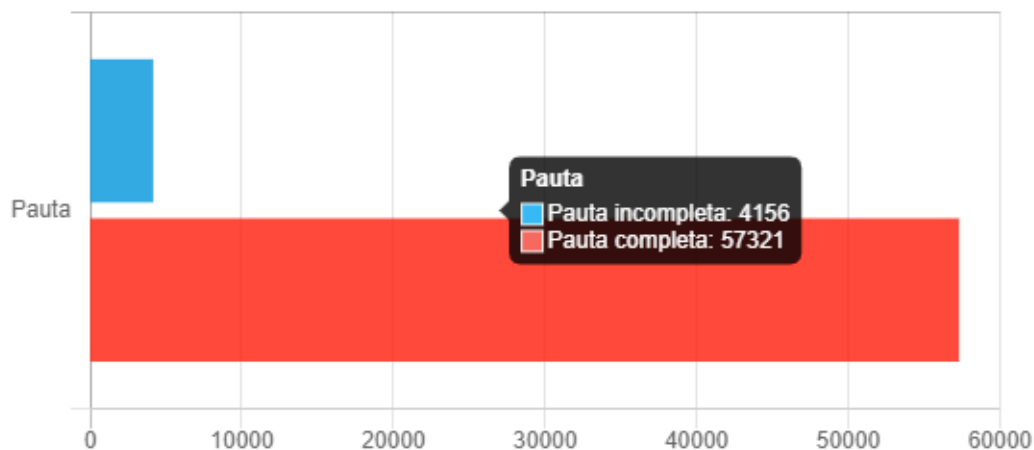
Vacunas recibidas en el día de ayer:0

Dosis acumuladas recibidas:140.230

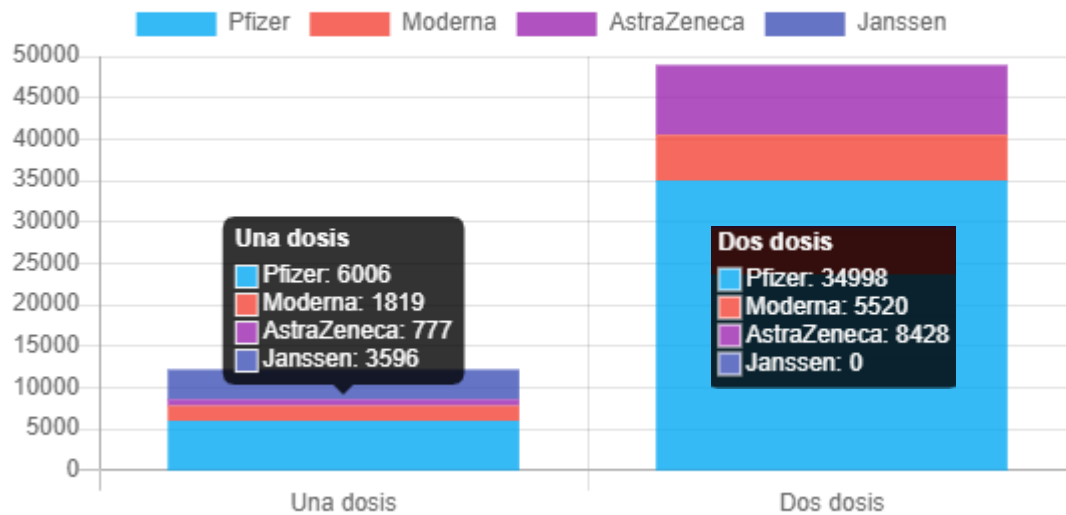
*Fuente de datos: REGVACU

Número de personas por pauta

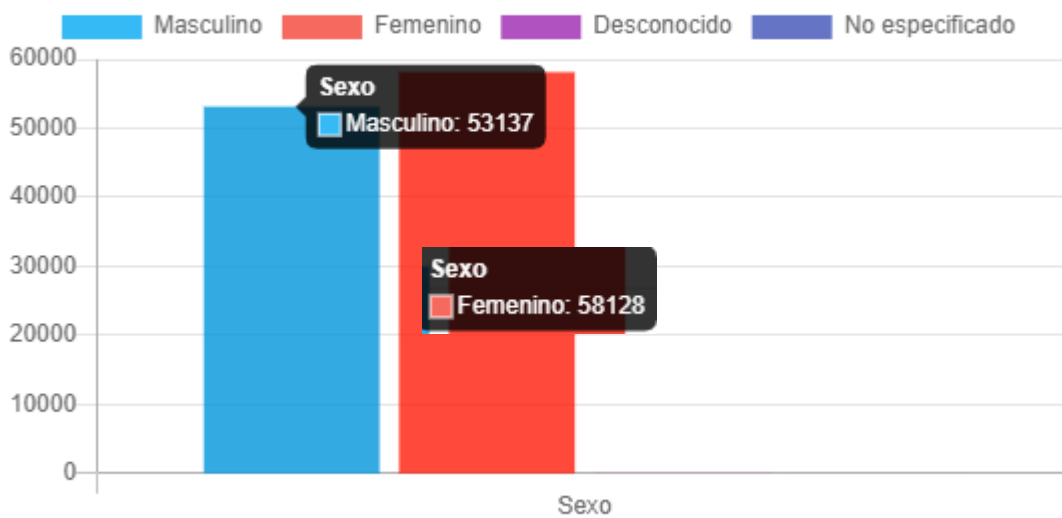
■ Pauta incompleta ■ Pauta completa



Dosis administradas por tipo de vacuna



Dosis administradas por sexo



Vacunados por edad

