

Fecha de informe: 15 de septiembre de 2021

En la Ciudad Autónoma de Ceuta hasta la fecha se han diagnosticado **7456** casos acumulados de COVID-19.

El número total de fallecidos es de 128.

Incidencia acumulada a 14 días: 223,27 **RIESGO ALTO**

Incidencia acumulada a 7 días: 100,95 **RIESGO ALTO**

Porcentaje de casos con trazabilidad: 65,88% **RIESGO BAJO**

Tendencia de casos diagnosticados: -17,48% **RIESGO BAJO**

Incidencia acumulada 65 o más años a 14 días: 134,1 **RIESGO ALTO**

Incidencia acumulada 65 o más años a 7 días: 28,74 **RIESGO MEDIO**

Porcentaje de hospitalizados: 5.00% **RIESGO BAJO**

Porcentaje de hospitalizados en UCI:5.88% **RIESGO BAJO**

Número de casos diagnosticados en el día de ayer: 17

NIVEL DE ALERTA 2

Distribución por sexo

Hombres: 8

Mujeres: 9

Distribución por edad

EDAD	Nº CASOS	I.A. A 14 DÍAS
<15 años	6	249,17
15-19	1	163,43
20-29	1	282,67
30-39	2	227,01
40-49	4	276,85
50-59	3	207,68
60-69	0	127,28
70 y más	0	144,45

- Porcentaje de casos asintomáticos: 47,06 %

- Media fecha de inicio de síntomas y fecha de consulta: 2 días

- Media fecha de consulta y fecha de diagnóstico: 0 días

- Media de contactos por caso: 4

Agrupaciones de casos y brotes detectados el día anterior:

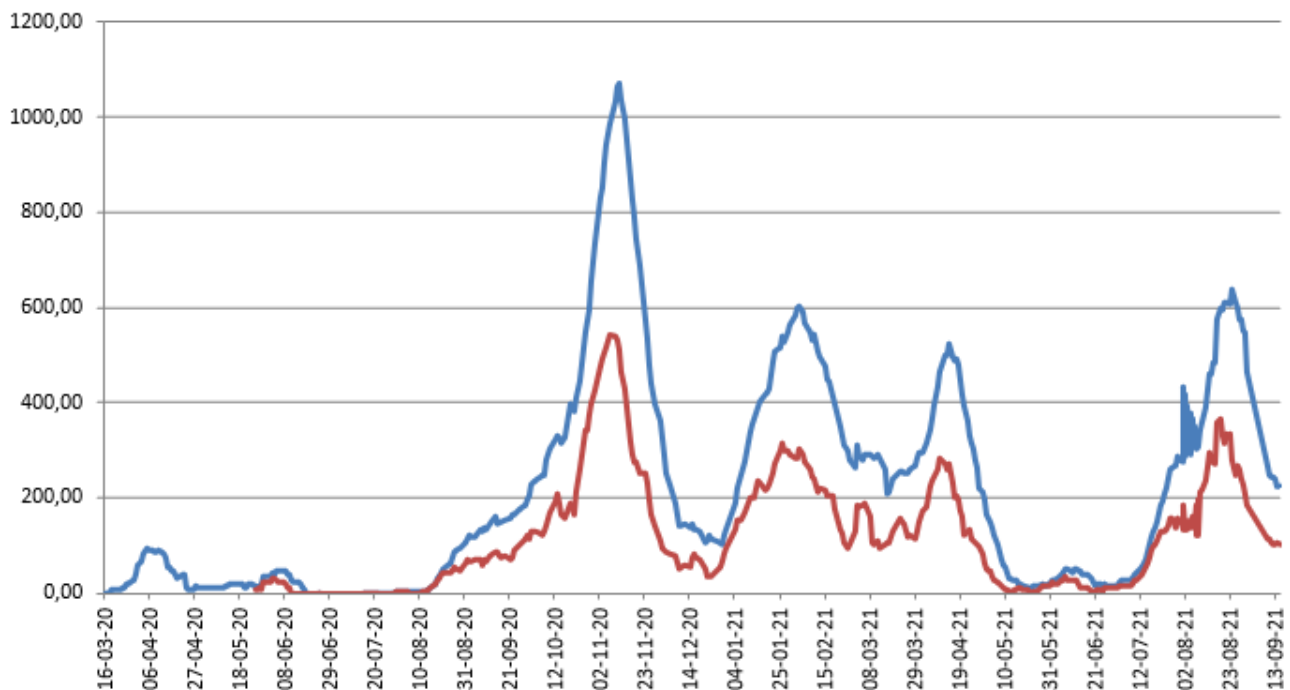
<u>AMBITO GENERAL</u>	<u>AMBITO ESPECÍFICO</u>	<u>NºCASOS</u>
FAMILIAR		2

Los brotes declarables al CCAES corresponden únicamente a los que constan de 3 o más casos y no son familiares. Son los que aparecen en la actualización semanal del Ministerio que incluirá número de casos asociados.

Es importante resaltar que los resultados son provisionales y deben interpretarse con precaución por ser información dependiente del momento de su declaración. En las siguientes figuras se representan los datos.

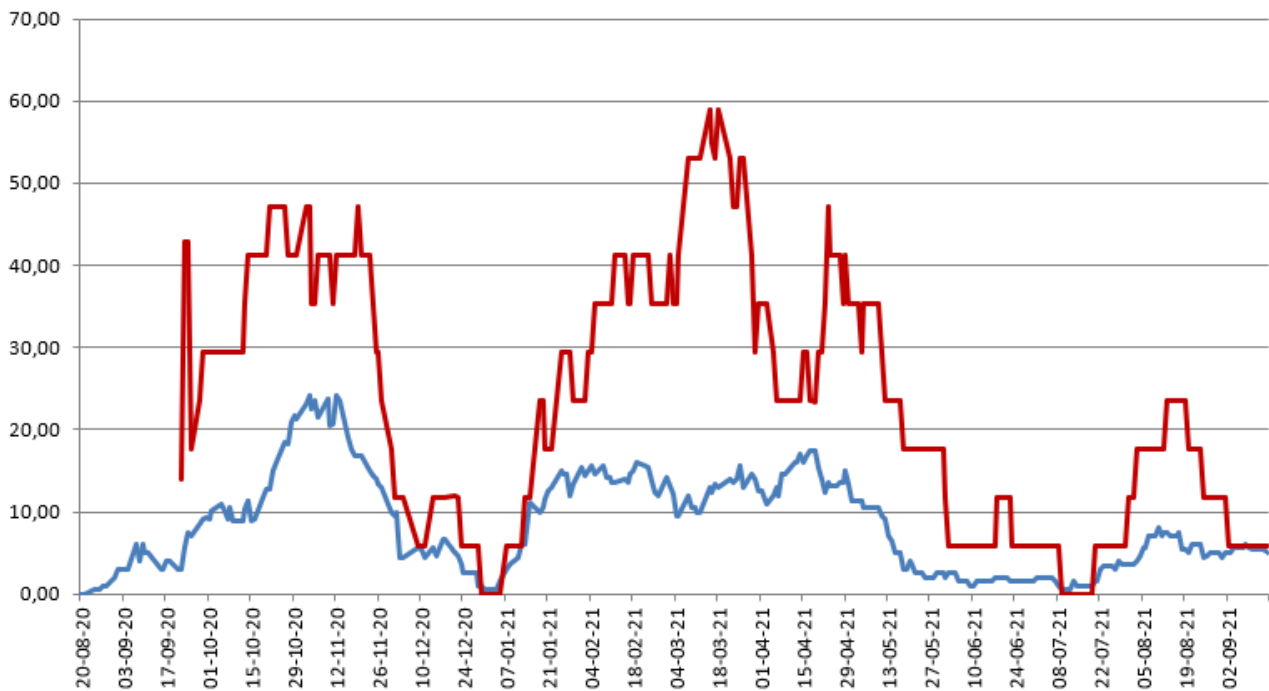
Incidencia Acumulada

— últ. 14 días — últ. 7 días



Porcentajes camas ocupadas

— Por Covid — En UCI Covid



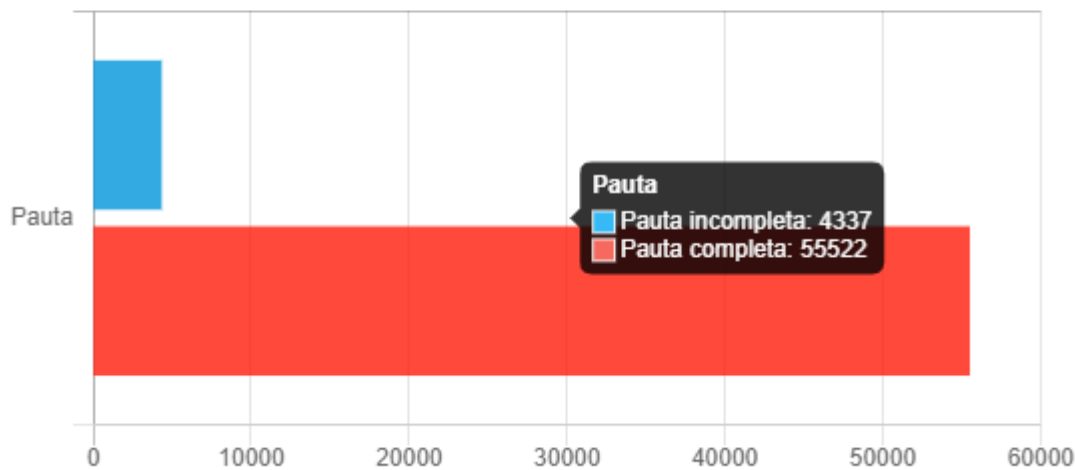
Vacunas recibidas en el día de ayer:0

Dosis acumuladas recibidas:140.230

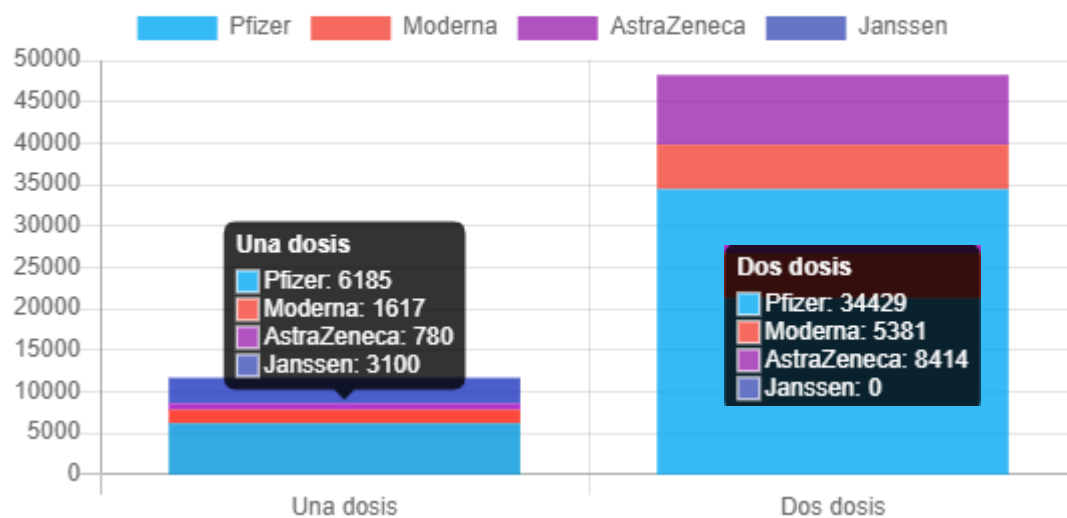
*Fuente de datos: REGVACU

Número de personas por pauta

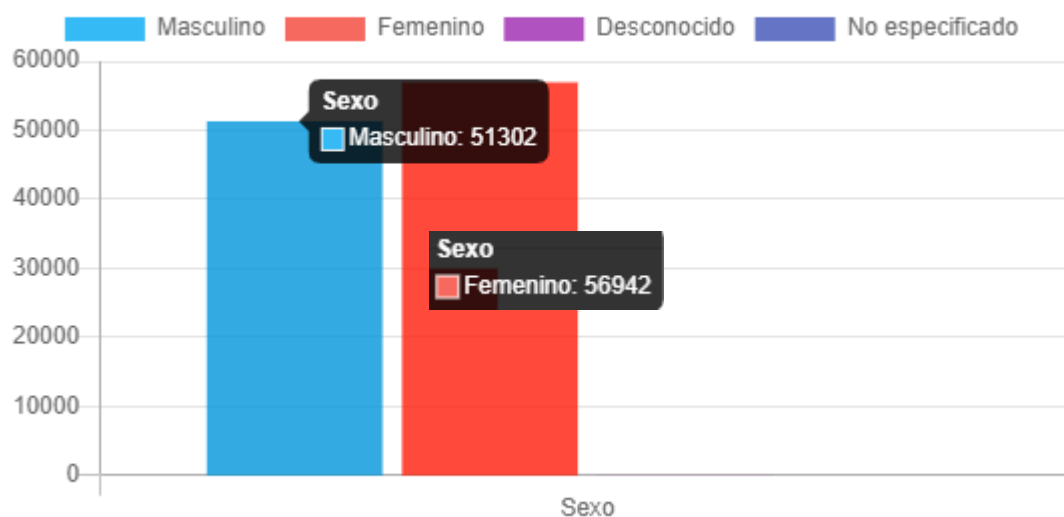
■ Pauta incompleta ■ Pauta completa



Dosis administradas por tipo de vacuna



Dosis administradas por sexo



Vacunados por edad

