

Fecha de informe: 14 de septiembre de 2021

En la Ciudad Autónoma de Ceuta hasta la fecha se han diagnosticado **7439** casos acumulados de COVID-19.

El número total de fallecidos es de 128.

Incidencia acumulada a 14 días: 225,65 **RIESGO ALTO**

Incidencia acumulada a 7 días: 104,51 **RIESGO ALTO**

Porcentaje de casos con trazabilidad: 61,36%

Tendencia de casos diagnosticados: -13,73%

Incidencia acumulada 65 o más años a 14 días: 162,84 **RIESGO MUY ALTO**

Incidencia acumulada 65 o más años a 7 días: 28,74 **RIESGO MEDIO**

Porcentaje de hospitalizados: 5.50% **RIESGO MEDIO**

Porcentaje de hospitalizados en UCI: 5.88% **RIESGO BAJO**

Número de casos diagnosticados en el día de ayer: 14

## **NIVEL DE ALERTA 2**

### Distribución por sexo

Hombres: 8

Mujeres: 6

### Distribución por edad

EDAD	Nº CASOS	I.A. A 14 DÍAS
<b>&lt;15 años</b>	5	237,3
<b>15-19</b>	0	163,43
<b>20-29</b>	1	319,14
<b>30-39</b>	4	235,41
<b>40-49</b>	1	261,03
<b>50-59</b>	2	190,38
<b>60-69</b>	0	140,0
<b>70 y más</b>	1	173,34

- Porcentaje de casos asintomáticos: 50,0 %

- Media fecha de inicio de síntomas y fecha de consulta: 1 días

- Media fecha de consulta y fecha de diagnóstico: 0 días

- Media de contactos por caso: 3

Agrupaciones de casos y brotes detectados el día anterior:

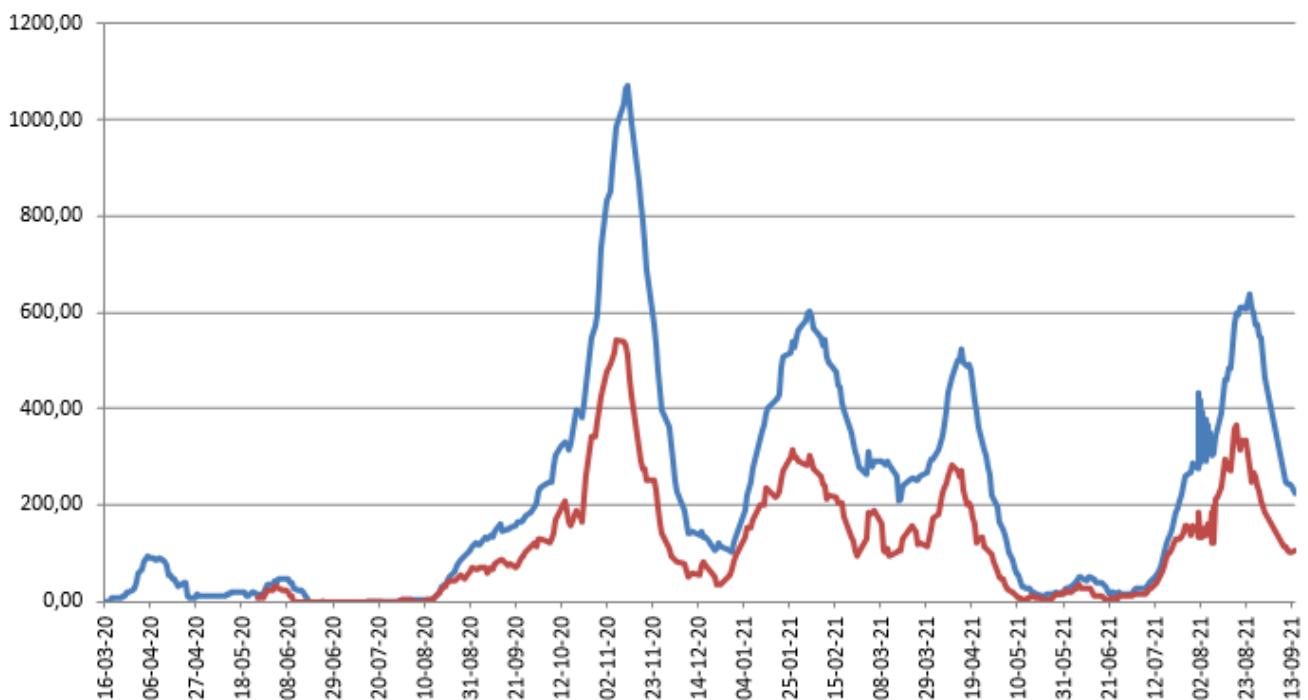
<u>AMBITO GENERAL</u>	<u>AMBITO ESPECÍFICO</u>	<u>NºCASOS</u>
FAMILIAR		2
FAMILIAR		5
FAMILIAR		2
FAMILIAR		3

Los brotes declarables al CCAES corresponden únicamente a los que constan de 3 o más casos y no son familiares. Son los que aparecen en la actualización semanal del Ministerio que incluirá número de casos asociados.

**Es importante resaltar que los resultados son provisionales y deben interpretarse con precaución por ser información dependiente del momento de su declaración. En las siguientes figuras se representan los datos.**

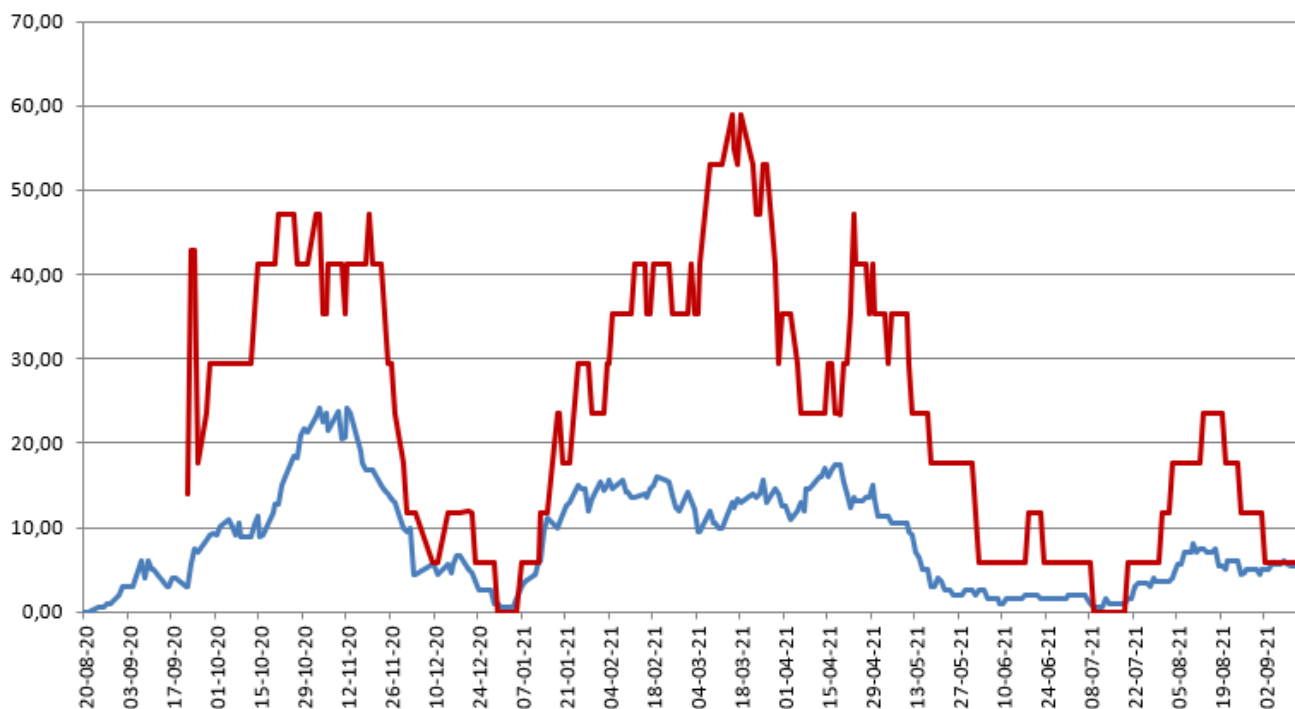
### Incidencia Acumulada

— últ. 14 días    — últ. 7 días



## Porcentajes camas ocupadas

— Por Covid — En UCI Covid

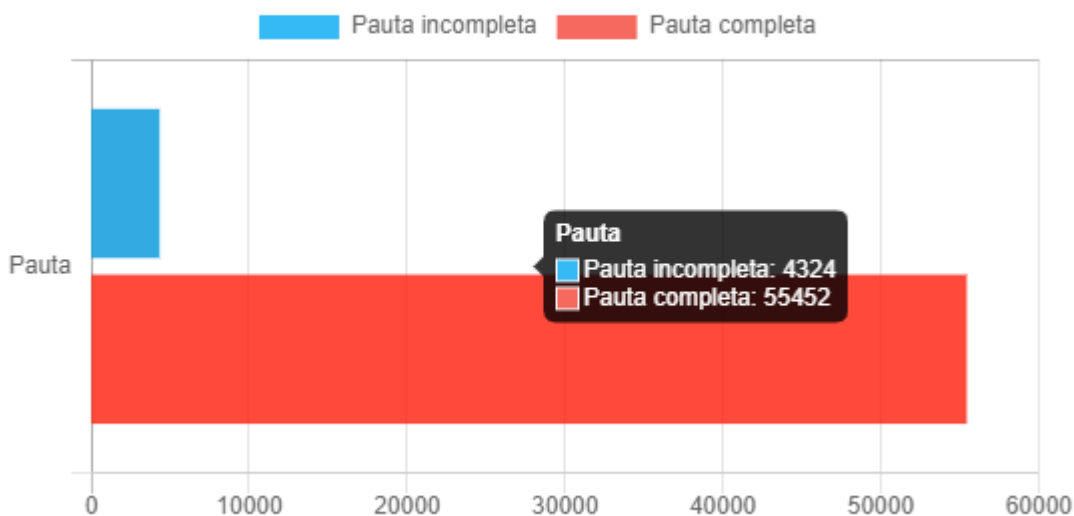


Vacunas recibidas en el día de ayer:0

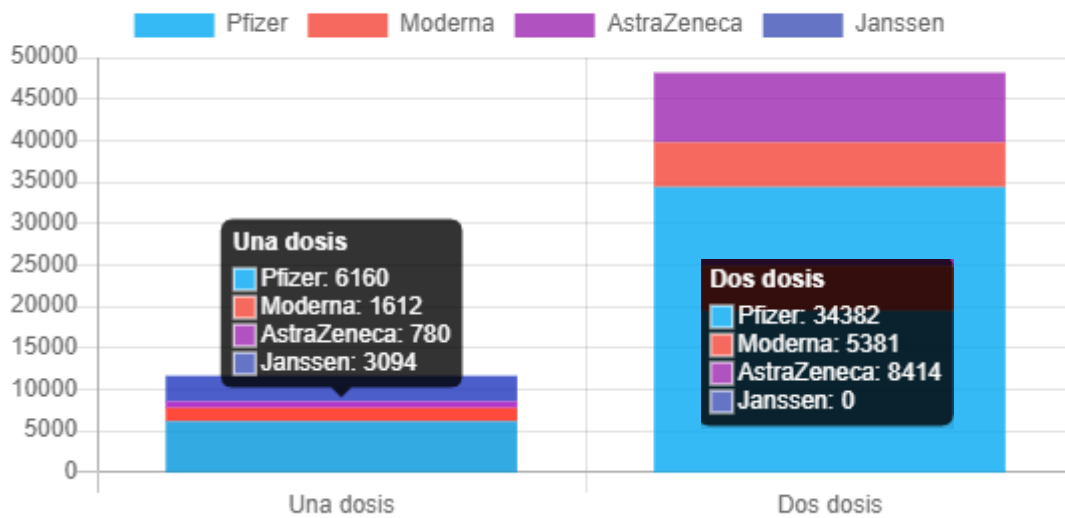
Dosis acumuladas recibidas:140.230

\*Fuente de datos: REGVACU

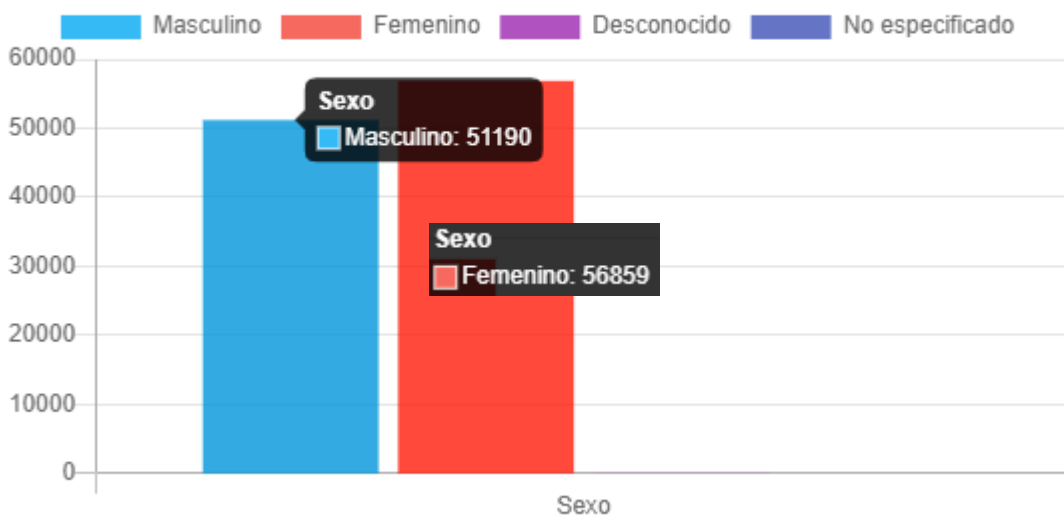
## Número de personas por pauta



## Dosis administradas por tipo de vacuna



## Dosis administradas por sexo



Vacunados por edad

