

Fecha de informe: 29 de agosto de 2021

En la Ciudad Autónoma de Ceuta hasta la fecha se han diagnosticado **7213** casos acumulados de COVID-19.

El número total de fallecidos es de 126.

Incidencia acumulada a 14 días: 555,81 **RIESGO MUY ALTO**

Incidencia acumulada a 7 días: 226,84 **RIESGO MUY ALTO**

Incidencia acumulada 65 o más años a 14 días: 335,25 **RIESGO MUY ALTO**

Incidencia acumulada 65 o más años a 7 días: 162,84 **RIESGO MUY ALTO**

Porcentaje de hospitalizados: 5.05% **RIESGO MEDIO**

Porcentaje de hospitalizados en UCI: 11.76% **RIESGO MEDIO**

Número de casos diagnosticados en el día de ayer: 10

NOTA: De los casos declarados en el día de ayer un caso pertenece a población inmigrante.

- Se ha procedido a sumar dos casos en los totales acumulados al declararse con retraso con respecto a su fecha de diagnóstico.

NIVEL DE ALERTA 3

Distribución por sexo

Hombres: 4

Mujeres: 6

Distribución por edad

EDAD	Nº CASOS	I.A. A 14 DÍAS
<15 años	1	492,41
15-19	2	1035,05
20-29	0	1048,6
30-39	1	596,94
40-49	1	474,61
50-59	3	311,53
60-69	2	292,73
70 y más	0	332,23

-Porcentaje de casos asintomáticos: 50,0 %

-Media fecha de inicio de síntomas y fecha de consulta: 3 días

- Media fecha de consulta y fecha de diagnóstico: 0 días
- Media de contactos por caso: 0
- Agrupaciones de casos y brotes detectados el día anterior:

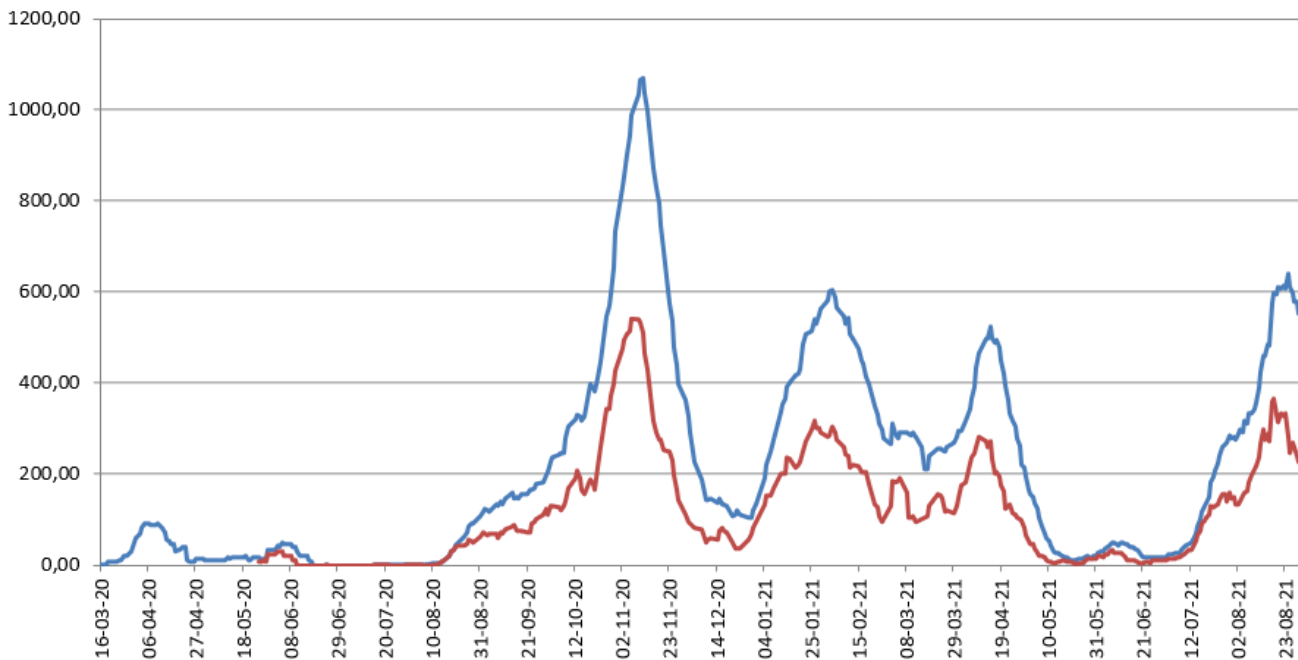
<u>AMBITO GENERAL</u>	<u>AMBITO ESPECÍFICO</u>	<u>NºCASOS</u>
FAMILIAR		2

Los brotes declarables al CCAES corresponden únicamente a los que constan de 3 o más casos y no son familiares. Son los que aparecen en la actualización semanal del Ministerio que incluirá número de casos asociados.

Es importante resaltar que los resultados son provisionales y deben interpretarse con precaución por ser información dependiente del momento de su declaración. En las siguientes figuras se representan los datos.

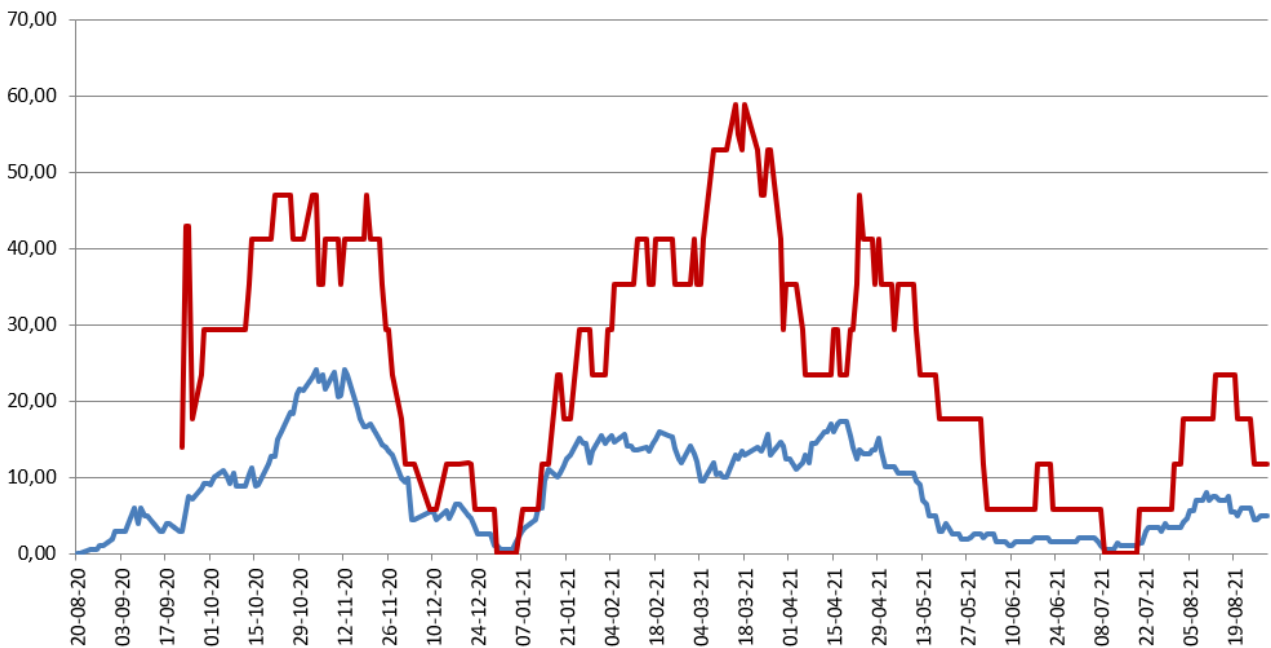
Incidencia Acumulada

— últ. 14 días — últ. 7 días



Porcentajes camas ocupadas

— Por Covid — En UCI Covid

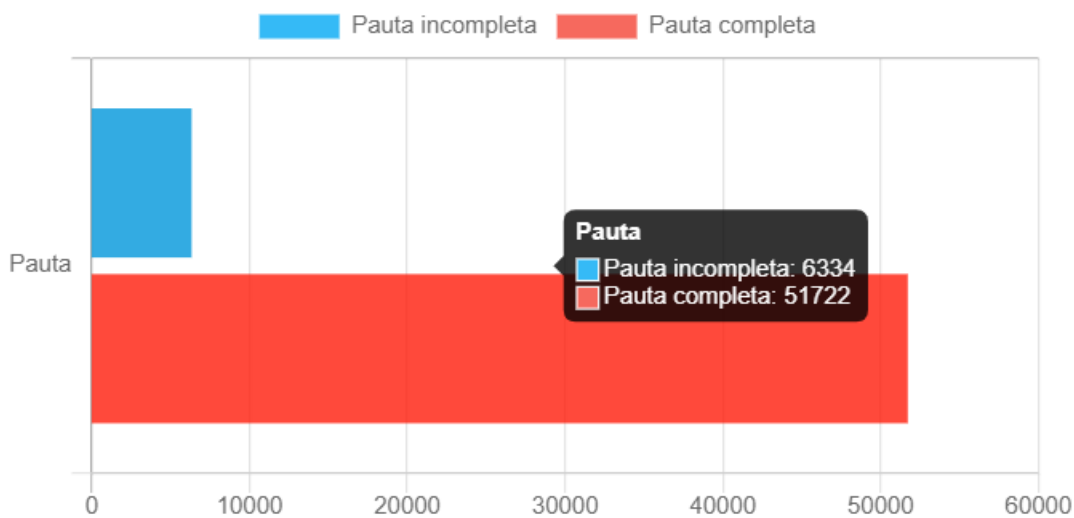


Vacunas recibidas en el día de ayer:0

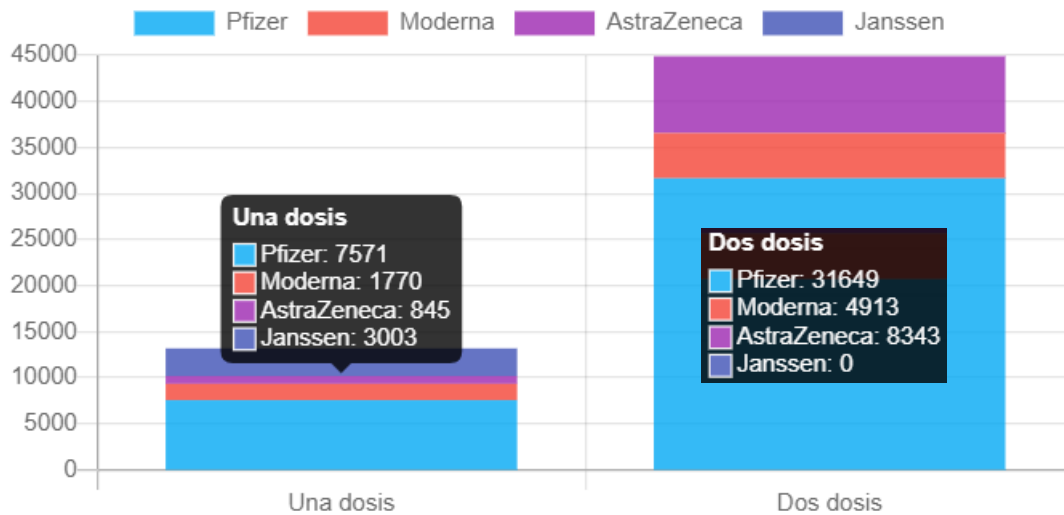
Dosis acumuladas recibidas:131.210

*Fuente de datos: REGVACU

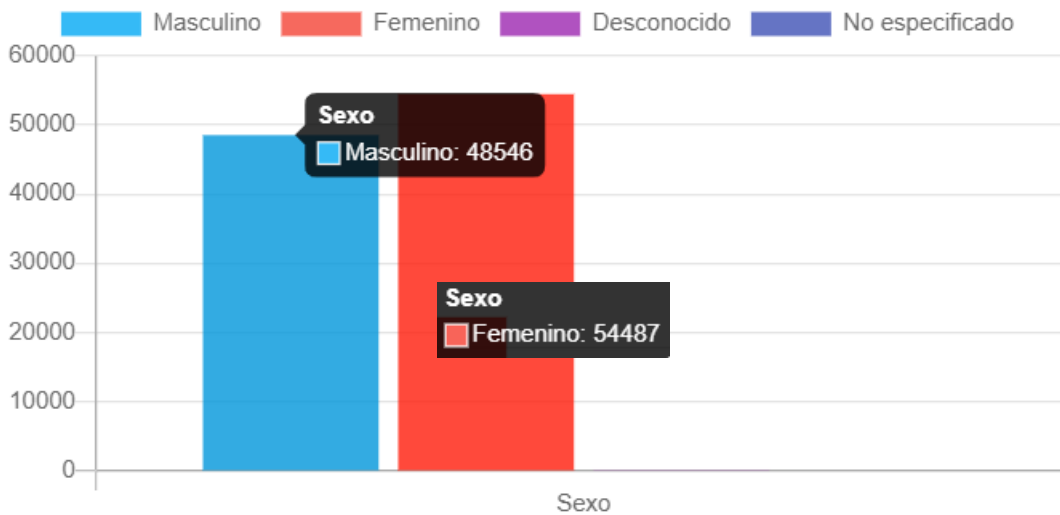
Número de personas por pauta



Dosis administradas por tipo de vacuna



Dosis administradas por sexo



Vacunados por edad

