

Fecha de informe: 27 de agosto de 2021

En la Ciudad Autónoma de Ceuta hasta la fecha se han diagnosticado **7187** casos acumulados de COVID-19.

El número total de fallecidos es de 126.

Incidencia acumulada a 14 días: 577,18 **RIESGO MUY ALTO**

Incidencia acumulada a 7 días: 260,09 **RIESGO MUY ALTO**

Incidencia acumulada 65 o más años a 14 días: 344,83 **RIESGO MUY ALTO**

Incidencia acumulada 65 o más años a 7 días: 201,15 **RIESGO MUY ALTO**

Porcentaje de hospitalizados: 4.52% **RIESGO BAJO**

Porcentaje de hospitalizados en UCI: 11.76% **RIESGO MEDIO**

Número de casos diagnosticados en el día de ayer: 27

NOTA: De los casos declarados en el día de ayer 2 casos corresponden a población inmigrante.

### **NIVEL DE ALERTA 3**

#### Distribución por sexo

Hombres: 14

Mujeres: 13

#### Distribución por edad

EDAD	Nº CASOS	I.A. A 14 DÍAS
<b>&lt;15 años</b>	4	504,27
<b>15-19</b>	3	980,57
<b>20-29</b>	5	1130,66
<b>30-39</b>	2	630,57
<b>40-49</b>	3	529,98
<b>50-59</b>	5	285,57
<b>60-69</b>	1	318,19
<b>70 y más</b>	4	332,23

-Porcentaje de casos asintomáticos: 22,22 %

-Media fecha de inicio de síntomas y fecha de consulta: 2 días

-Media fecha de consulta y fecha de diagnóstico: 0 días

-Media de contactos por caso: 1

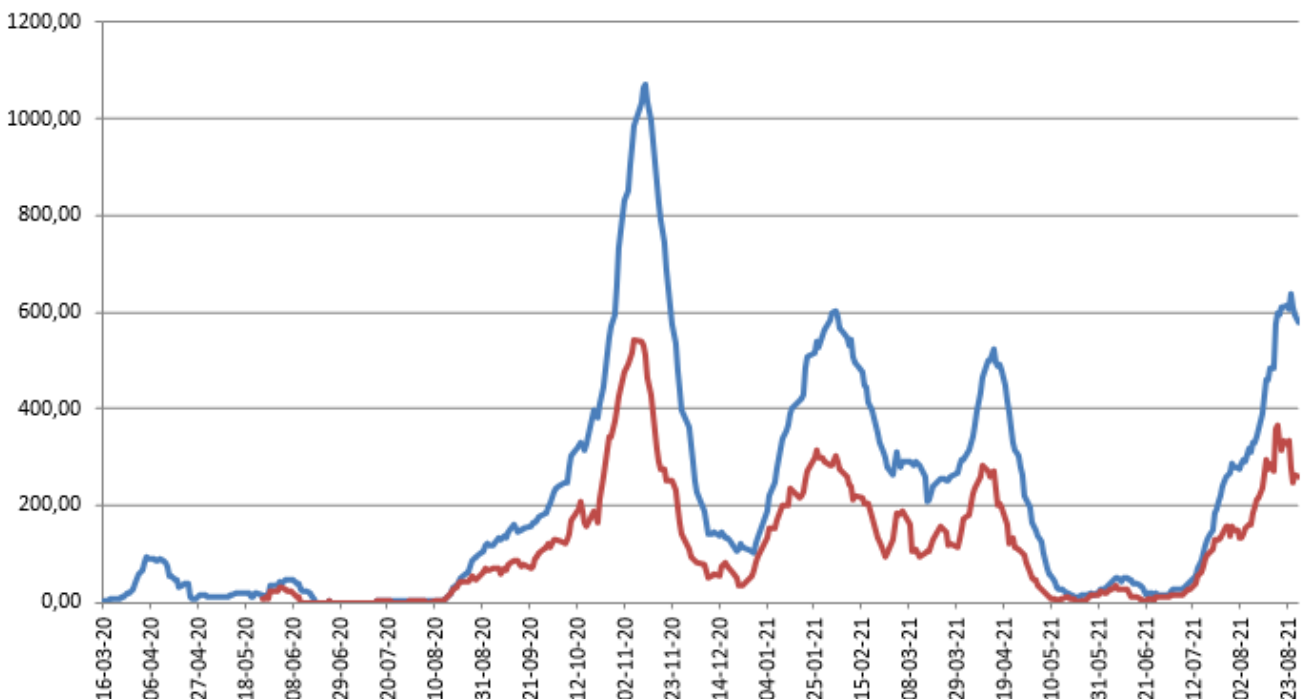
- Agrupaciones de casos y brotes detectados el día anterior:

<u>AMBITO GENERAL</u>	<u>AMBITO ESPECÍFICO</u>	<u>NºCASOS</u>
SOCIAL		2
FAMILIAR		2
SOCIAL		2
MIXTO	FAMILIAR/SOCIAL	2
FAMILIAR		2
SOCIAL	FAMILIAR/VARIOS DOMICILIOS	2
FAMILIAR		2

Los brotes declarables al CCAES corresponden únicamente a los que constan de 3 o más casos y no son familiares. Son los que aparecen en la actualización semanal del Ministerio que incluirá número de casos asociados.

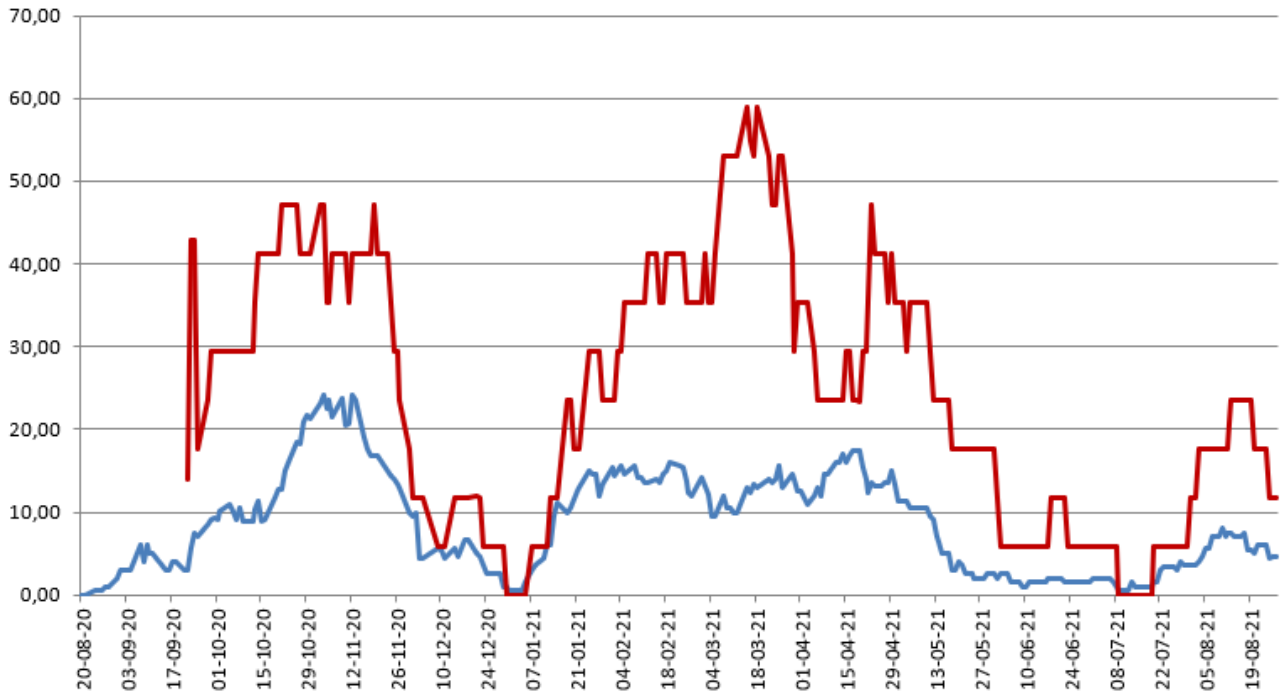
**Es importante resaltar que los resultados son provisionales y deben interpretarse con precaución por ser información dependiente del momento de su declaración. En las siguientes figuras se representan los datos.**

**Incidencia Acumulada**      — últ. 14 días      — últ. 7 días



**Porcentajes camas ocupadas**

— Por Covid    — En UCI Covid

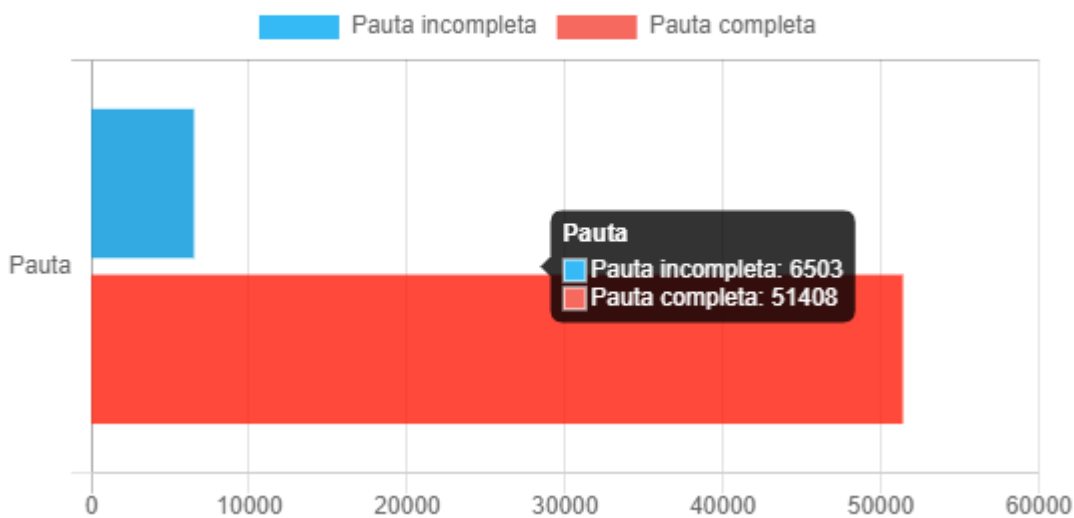


Vacunas recibidas en el día de ayer:0

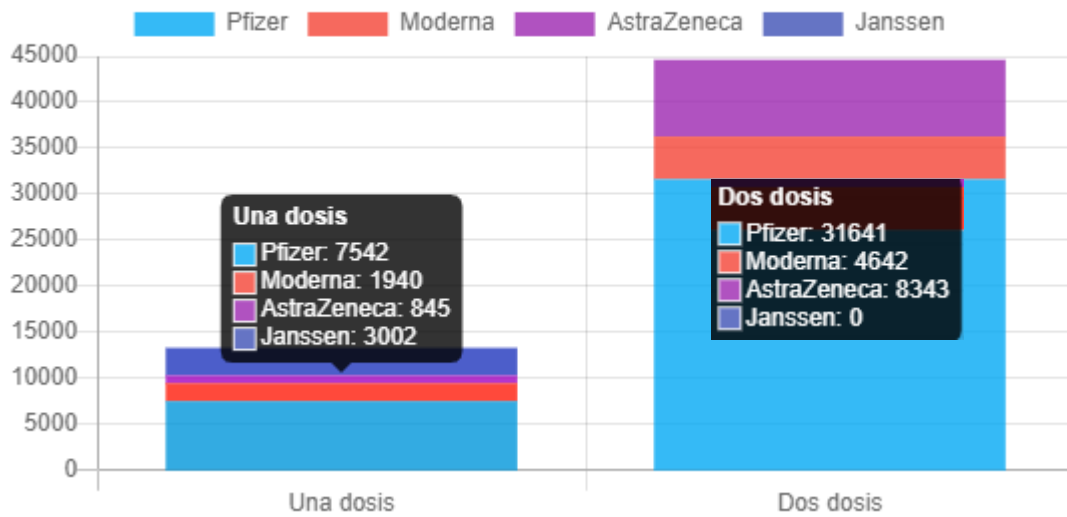
Dosis acumuladas recibidas: 131.210

\*Fuente de datos: REGVACU

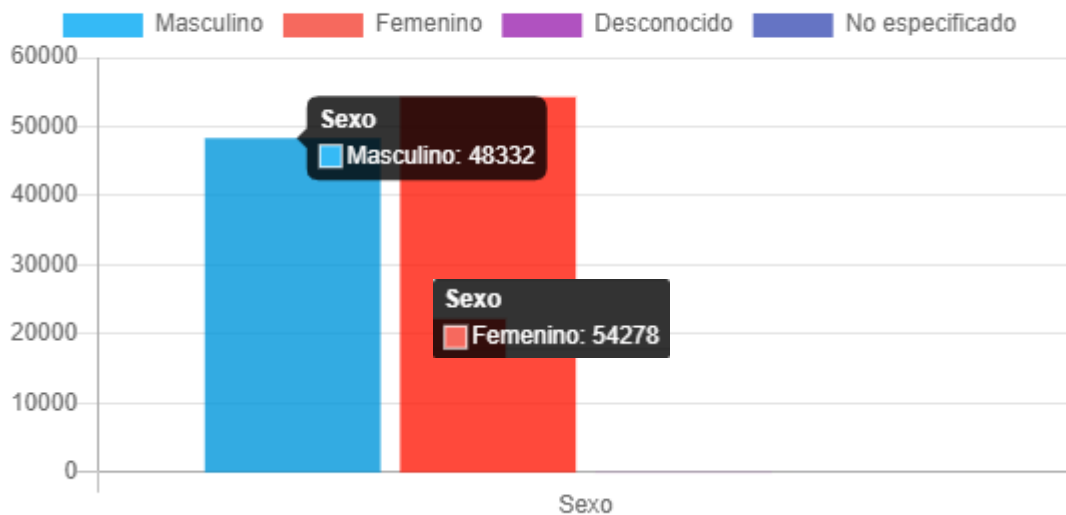
**Número de personas por pauta**



## Dosis administradas por tipo de vacuna



## Dosis administradas por sexo



### Vacunados por edad

