

Fecha de informe: 25 de agosto de 2021

En la Ciudad Autónoma de Ceuta hasta la fecha se han diagnosticado **7112** casos acumulados de COVID-19.

El número total de fallecidos es de 125.

Incidencia acumulada a 14 días: 611,62 **RIESGO MUY ALTO**

Incidencia acumulada a 7 días: 247,02 **RIESGO MUY ALTO**

Incidencia acumulada 65 o más años a 14 días: 354,41 **RIESGO MUY ALTO**

Incidencia acumulada 65 o más años a 7 días: 201,15 **RIESGO MUY ALTO**

Porcentaje de hospitalizados: **4.50% RIESGO BAJO**

Porcentaje de hospitalizados en UCI: **11.76 RIESGO MEDIO**

Número de casos diagnosticados en el día de ayer: 17

NOTA: De los casos declarados en el día de ayer 3 casos corresponden a población inmigrante.

### **NIVEL DE ALERTA 3**

#### Distribución por sexo

Hombres: 7

Mujeres: 10

#### Distribución por edad

EDAD	Nº CASOS	I.A. A 14 DÍAS
<b>&lt;15 años</b>	2	528,0
<b>15-19</b>	3	1035,05
<b>20-29</b>	3	1230,97
<b>30-39</b>	4	655,79
<b>40-49</b>	1	545,8
<b>50-59</b>	3	311,53
<b>60-69</b>	1	369,1
<b>70 y más</b>	0	317,78

-Porcentaje de casos asintomáticos: 29,41 %

-Media fecha de inicio de síntomas y fecha de consulta: 3 días

- Media fecha de consulta y fecha de diagnóstico: 0 días

- Media de contactos por caso: 2

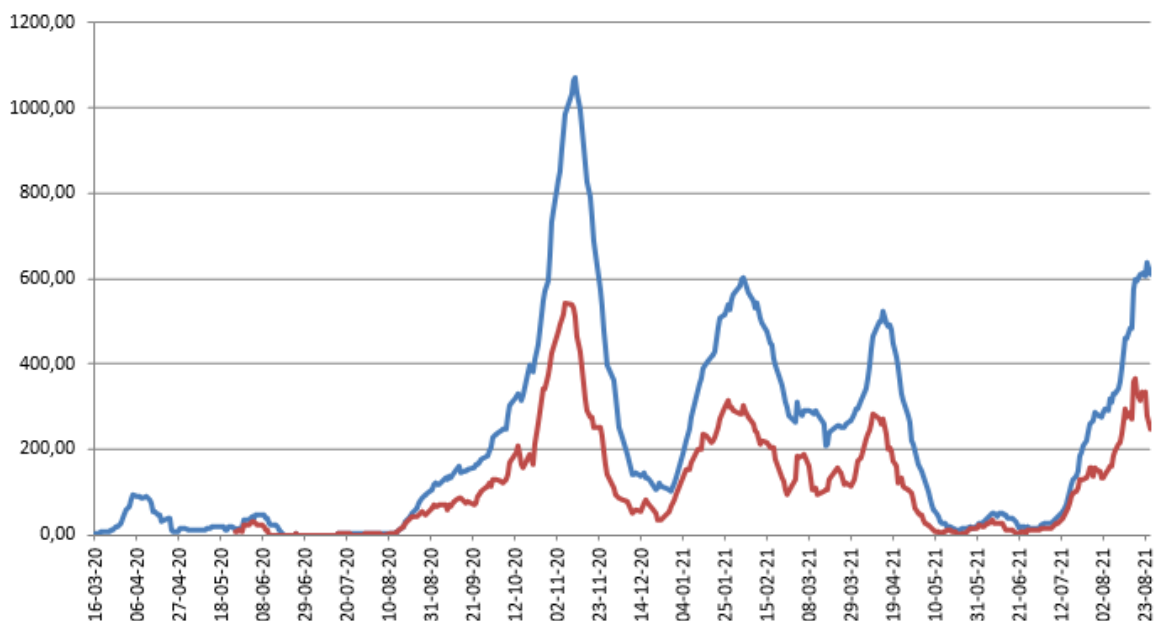
- Agrupaciones de casos y brotes detectados el día anterior:

<u>AMBITO GENERAL</u>	<u>AMBITO ESPECÍFICO</u>	<u>NºCASOS</u>
SOCIAL	FAMILIAR VARIOS DOMICILIOS	2
SOCIAL	FAMILIAR VARIOS DOMICILIOS/LABORAL	3
FAMILIAR	FAMILIAR VARIOS DOMICILIOS	2
FAMILIAR		2
FAMILIAR		2

Los brotes declarables al CCAES corresponden únicamente a los que constan de 3 o más casos y no son familiares. Son los que aparecen en la actualización semanal del Ministerio que incluirá número de casos asociados.

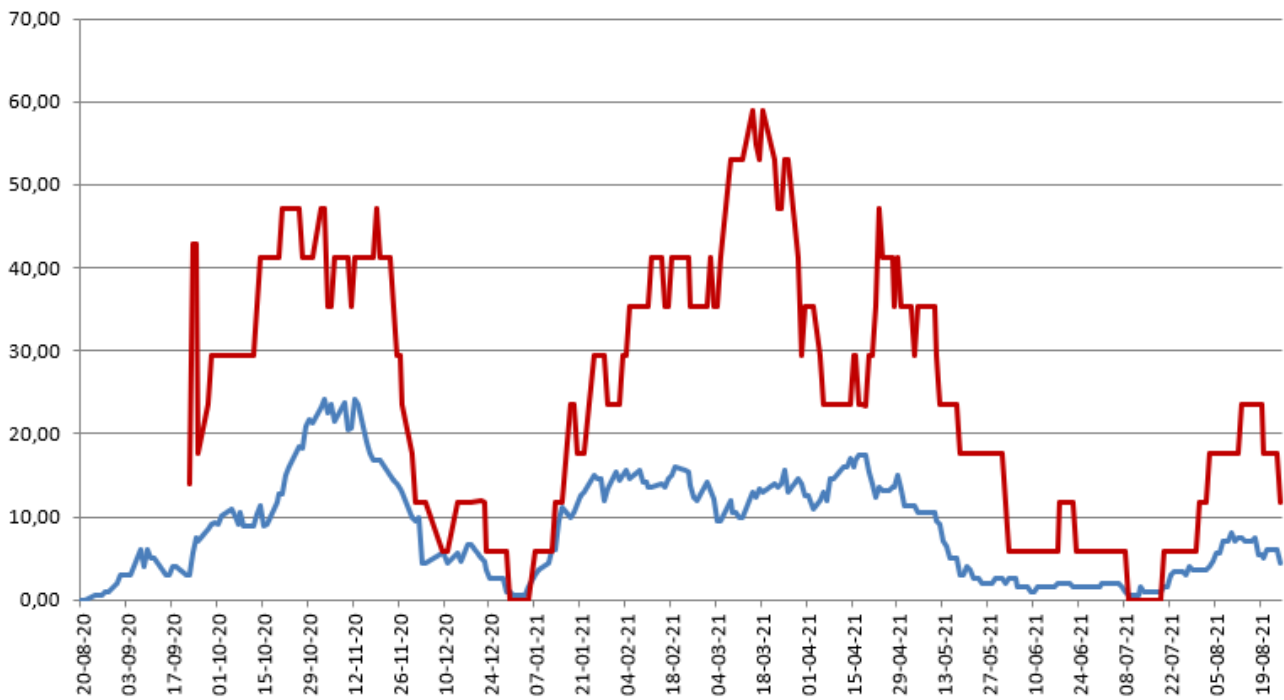
**Es importante resaltar que los resultados son provisionales y deben interpretarse con precaución por ser información dependiente del momento de su declaración. En las siguientes figuras se representan los datos.**

**Incidencia Acumulada** ————últ. 14 días ————últ. 7 días



### Porcentajes camas ocupadas

— Por Covid    — En UCI Covid

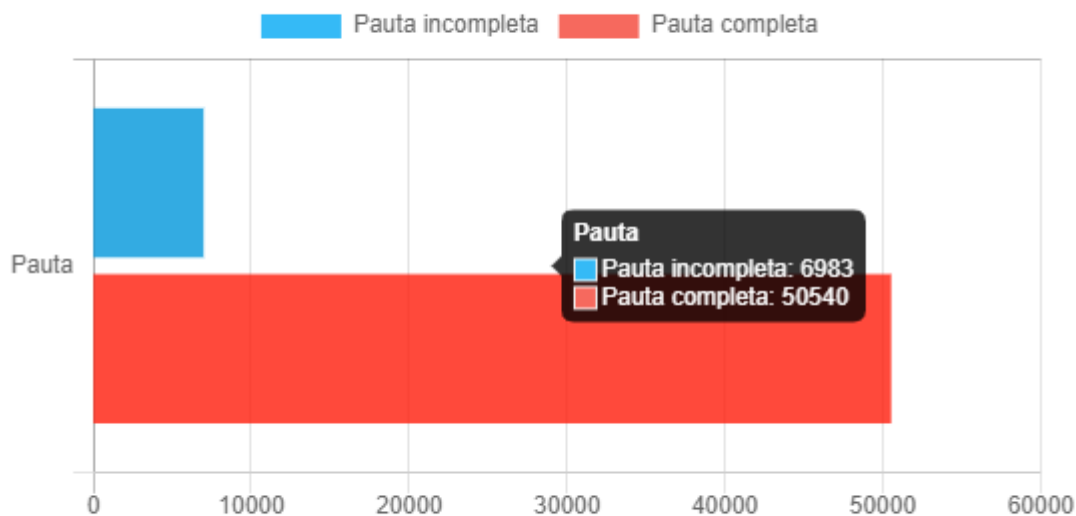


Vacunas recibidas en el día de ayer:0

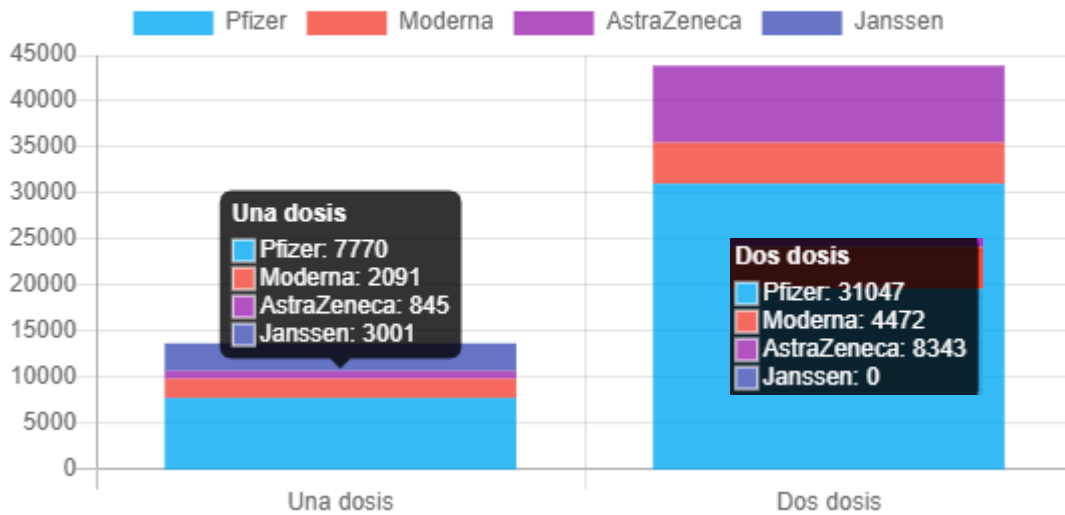
Dosis acumuladas recibidas: 131.210

\*Fuente de datos: REGVACU

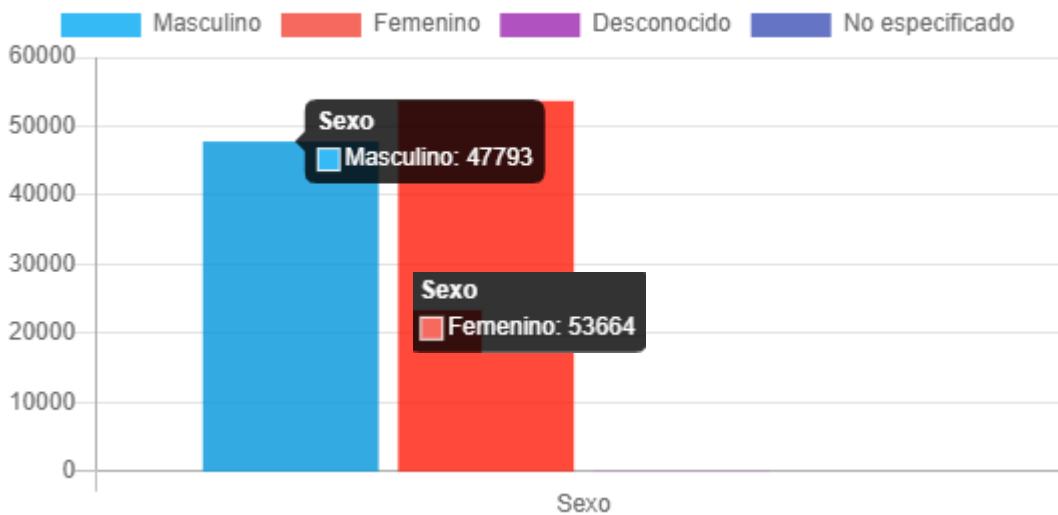
### Número de personas por pauta



## Dosis administradas por tipo de vacuna



## Dosis administradas por sexo



### Vacunados por edad

