

Fecha de informe: 24 de agosto de 2021

En la Ciudad Autónoma de Ceuta hasta la fecha se han diagnosticado **7095** casos acumulados de COVID-19.

El número total de fallecidos es de 125.

Incidencia acumulada a 14 días: 638,94 **RIESGO MUY ALTO**

Incidencia acumulada a 7 días: 280,28 **RIESGO MUY ALTO**

Incidencia acumulada 65 o más años a 14 días: 383,14 **RIESGO MUY ALTO**

Incidencia acumulada 65 o más años a 7 días: 220,31 **RIESGO MUY ALTO**

Porcentaje de hospitalizados: 6.00% **RIESGO MEDIO**

Porcentaje de hospitalizados en UCI:17.65% **RIESGO ALTO**

Número de casos diagnosticados en el día de ayer: 51

NOTA: De los casos declarados en el día de ayer 25 casos corresponden a población inmigrante.

NIVEL DE ALERTA 3

Distribución por sexo

Hombres: 41

Mujeres: 10

Distribución por edad

EDAD	Nº CASOS	I.A. A 14 DÍAS
<15 años	4	587,33
15-19	5	1071,36
20-29	22	1240,08
30-39	5	672,61
40-49	7	585,35
50-59	1	302,87
60-69	3	381,83
70 y más	4	361,12

- Porcentaje de casos asintomáticos: 64,71 %

- Media fecha de inicio de síntomas y fecha de consulta: 2 días

- Media fecha de consulta y fecha de diagnóstico: 0 días

- Media de contactos por caso: 1

-Agrupaciones de casos y brotes detectados el día anterior:

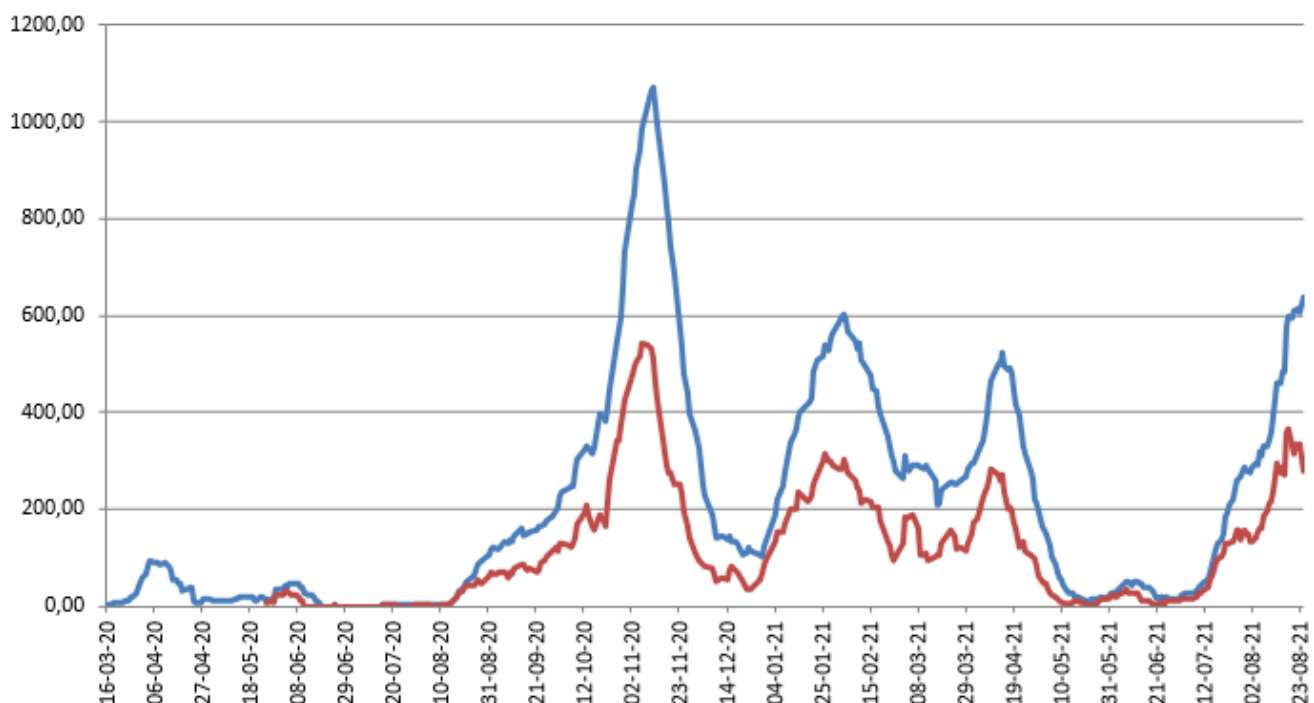
<u>AMBITO GENERAL</u>	<u>AMBITO ESPECÍFICO</u>	<u>NºCASOS</u>
SOCIAL	FAMILIAR VARIOS DOMICILIOS	3
FAMILIAR		2
FAMILIAR		3

Los brotes declarables al CCAES corresponden únicamente a los que constan de 3 o más casos y no son familiares. Son los que aparecen en la actualización semanal del Ministerio que incluirá número de casos asociados.

Es importante resaltar que los resultados son provisionales y deben interpretarse con precaución por ser información dependiente del momento de su declaración. En las siguientes figuras se representan los datos.

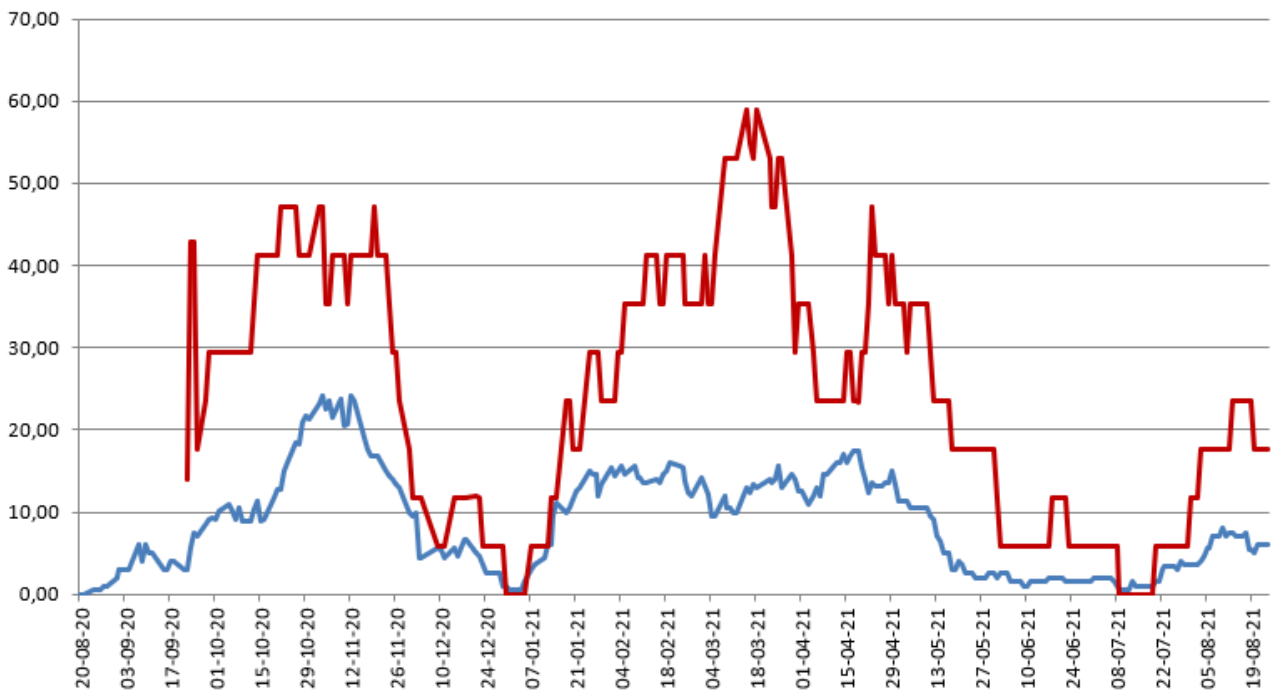
Incidencia Acumulada

— últ. 14 días — últ. 7 días



Porcentajes camas ocupadas

— Por Covid — En UCI Covid

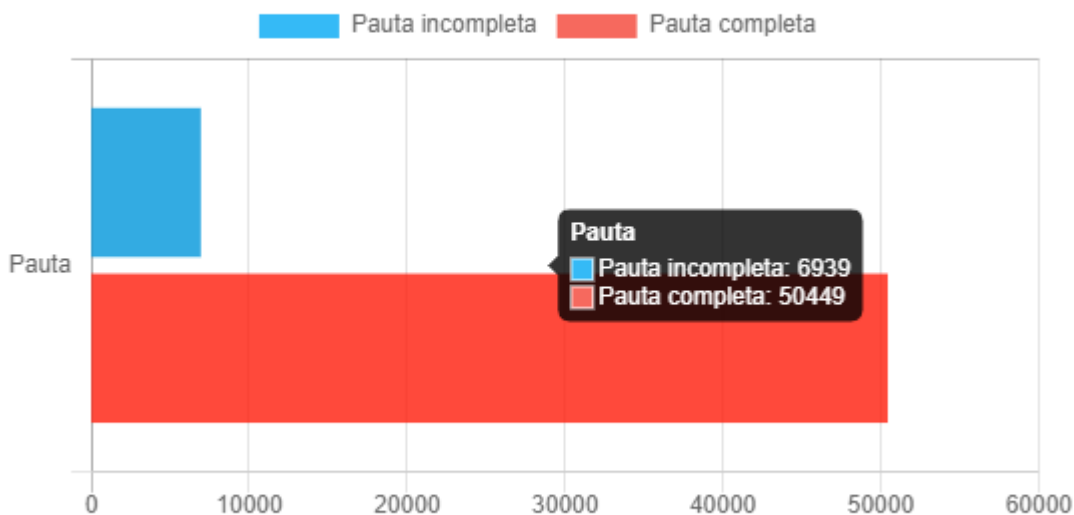


Vacunas recibidas en el día de ayer: 4.680

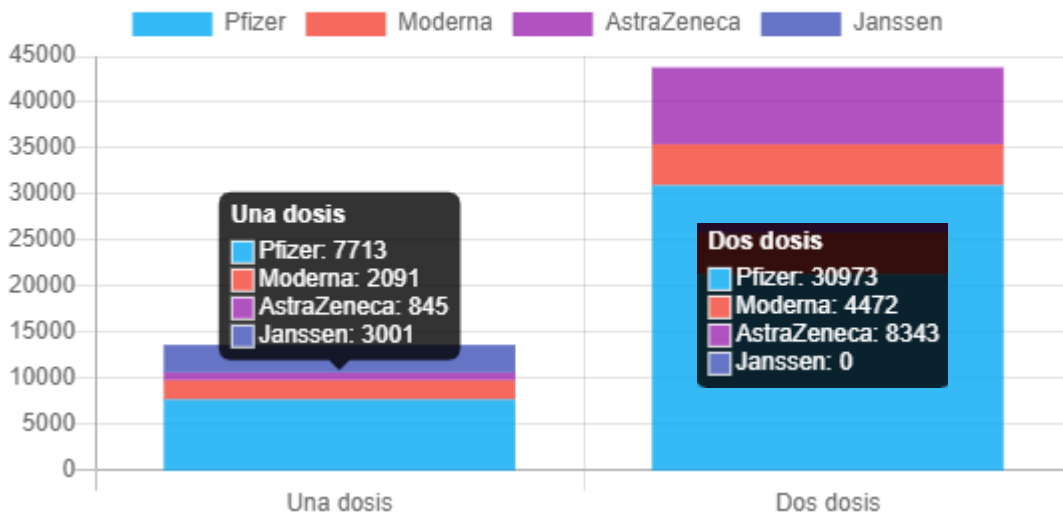
Dosis acumuladas recibidas: 131.210

*Fuente de datos: REGVACU

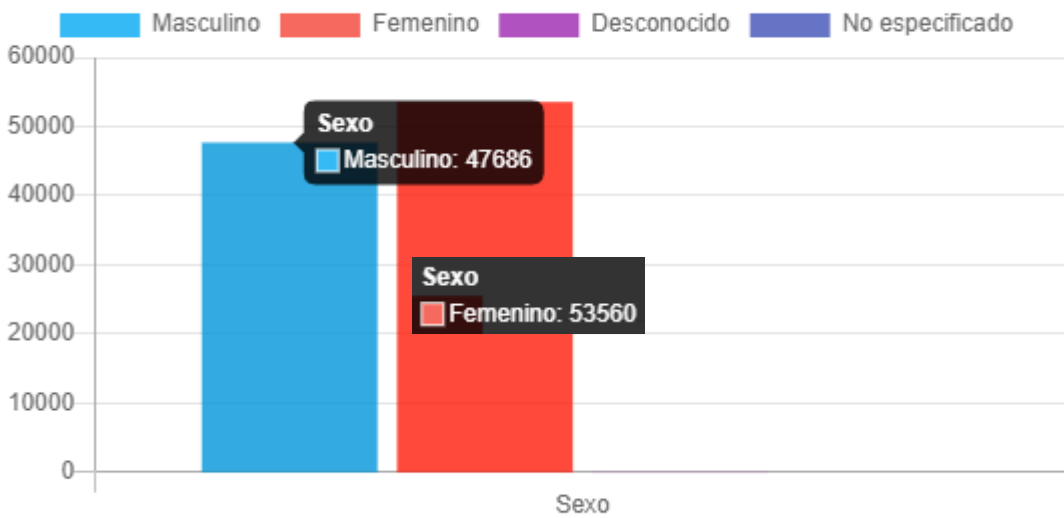
Número de personas por pauta



Dosis administradas por tipo de vacuna



Dosis administradas por sexo



Vacunados por edad

