

Fecha de informe: 22 de agosto de 2021

En la Ciudad Autónoma de Ceuta hasta la fecha se han diagnosticado **7020** casos acumulados de COVID-19.

El número total de fallecidos es de 123.

Incidencia acumulada a 14 días: 612,81 **RIESGO MUY ALTO**

Incidencia acumulada a 7 días: 326,6 **RIESGO MUY ALTO**

Incidencia acumulada 65 o más años a 14 días: 306,51 **RIESGO MUY ALTO**

Incidencia acumulada 65 o más años a 7 días: 162,84 **RIESGO MUY ALTO**

Porcentaje de hospitalizados: 5,97 **RIESGO MEDIO**

Porcentaje de hospitalizados en UCI: 17,65 **RIESGO ALTO**

Número de casos diagnosticados en el día de ayer: 21

\*NOTA 1: Se ha sumado 1 caso a los totales acumulados al declararse con retraso con respecto a la fecha de diagnóstico. El caso corresponde al día 19-08-2021.

\*NOTA 2: De los casos declarados en el día de ayer 2 casos están relacionados con la población inmigrante.

### **NIVEL DE ALERTA 3**

#### Distribución por sexo

Hombres: 9

Mujeres: 12

#### Distribución por edad

EDAD	Nº CASOS	I.A. A 14 DÍAS
<b>&lt;15 años</b>	3	622,92
<b>15-19</b>	1	1035,05
<b>20-29</b>	2	1085,07
<b>30-39</b>	1	689,42
<b>40-49</b>	5	514,16
<b>50-59</b>	3	337,49
<b>60-69</b>	4	381,83
<b>70 y más</b>	2	274,45

- Porcentaje de casos asintomáticos: 19,05 %
- Media fecha de inicio de síntomas y fecha de consulta: 2 días
- Media fecha de consulta y fecha de diagnóstico: 0 días
- Media de contactos por caso: 2
- Agrupaciones de casos y brotes detectados el día anterior:

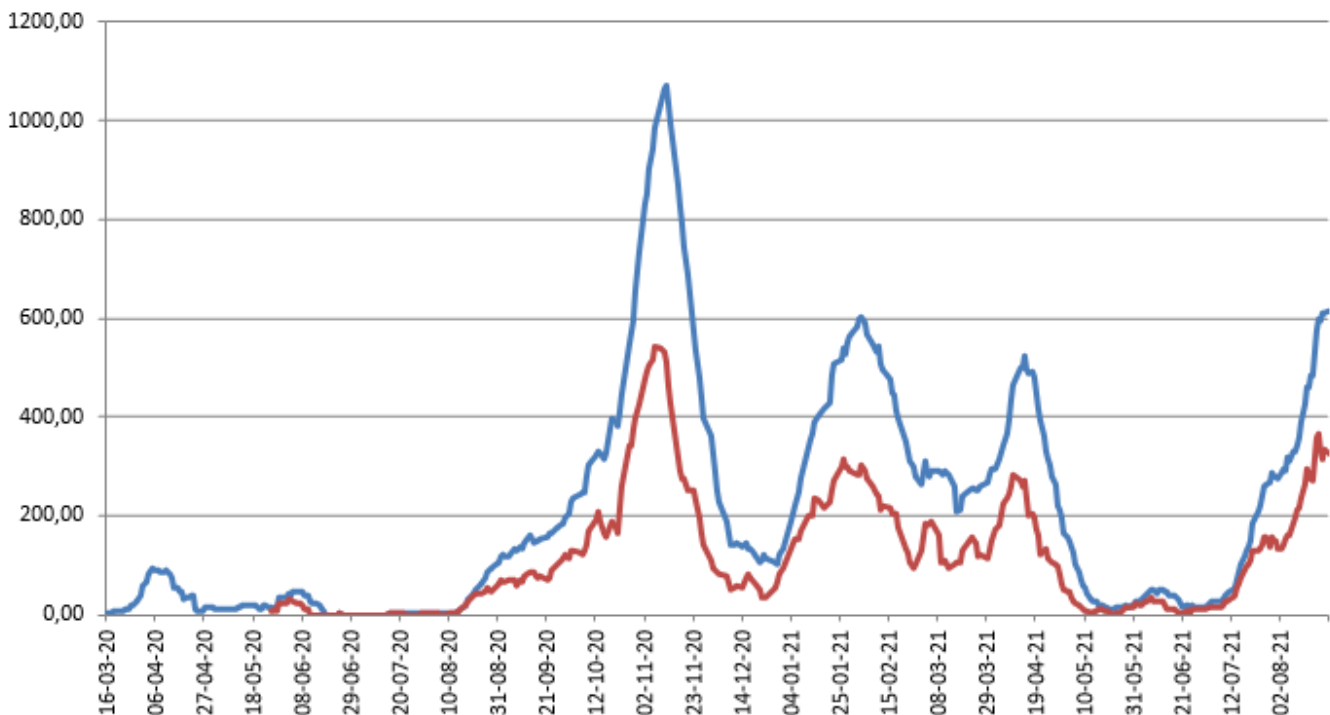
<u>AMBITO GENERAL</u>	<u>AMBITO ESPECÍFICO</u>	<u>NºCASOS</u>
FAMILIAR		2
FAMILIAR		3
SOCIAL		2

Los brotes declarables al CCAES corresponden únicamente a los que constan de 3 o más casos y no son familiares. Son los que aparecen en la actualización semanal del Ministerio que incluirá número de casos asociados.

**Es importante resaltar que los resultados son provisionales y deben interpretarse con precaución por ser información dependiente del momento de su declaración. En las siguientes figuras se representan los datos.**

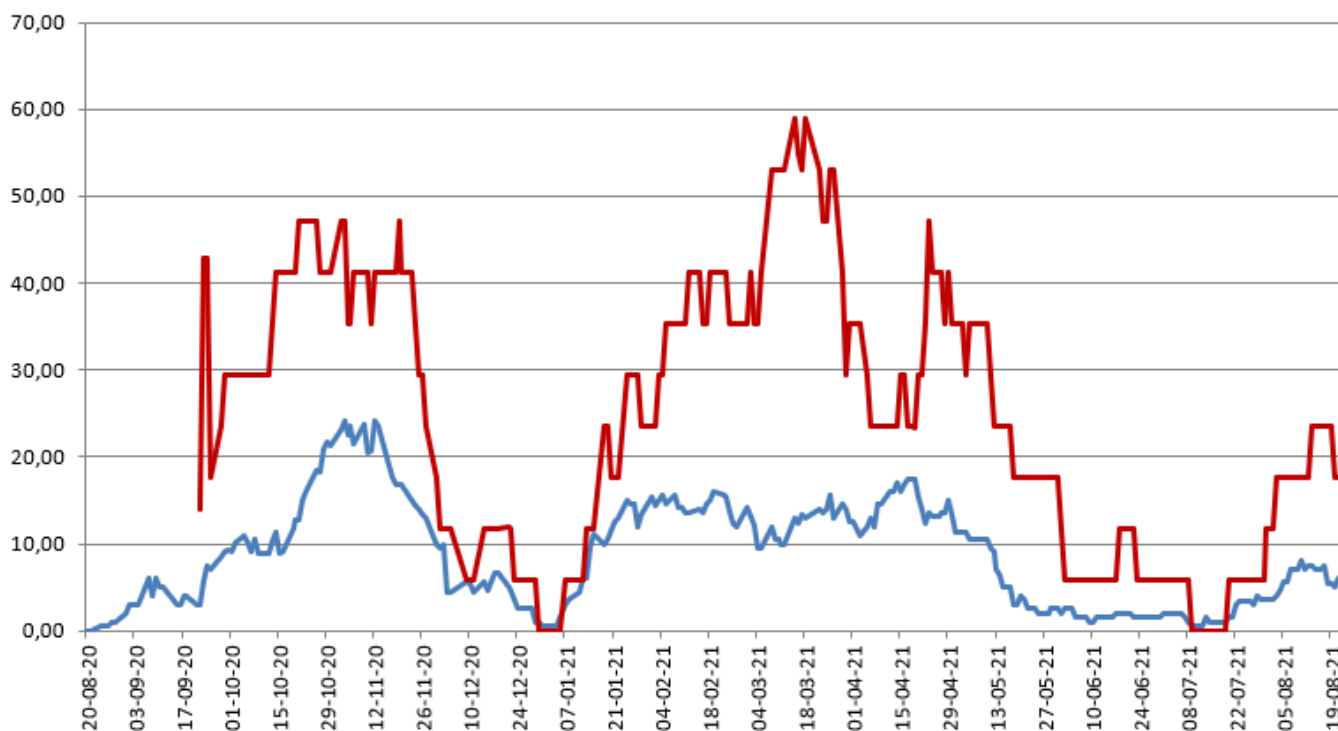
**Incidencia Acumulada**

—últ. 14 días —últ. 7 días



### Porcentajes camas ocupadas

— Por Covid — En UCI Covid

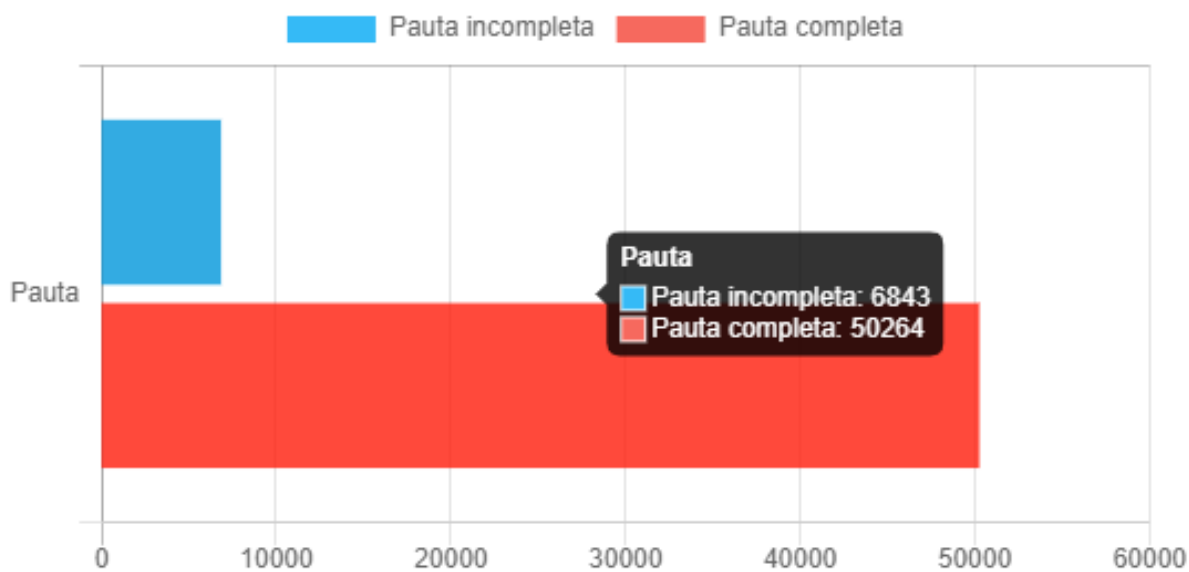


Vacunas recibidas en el día de ayer: 0

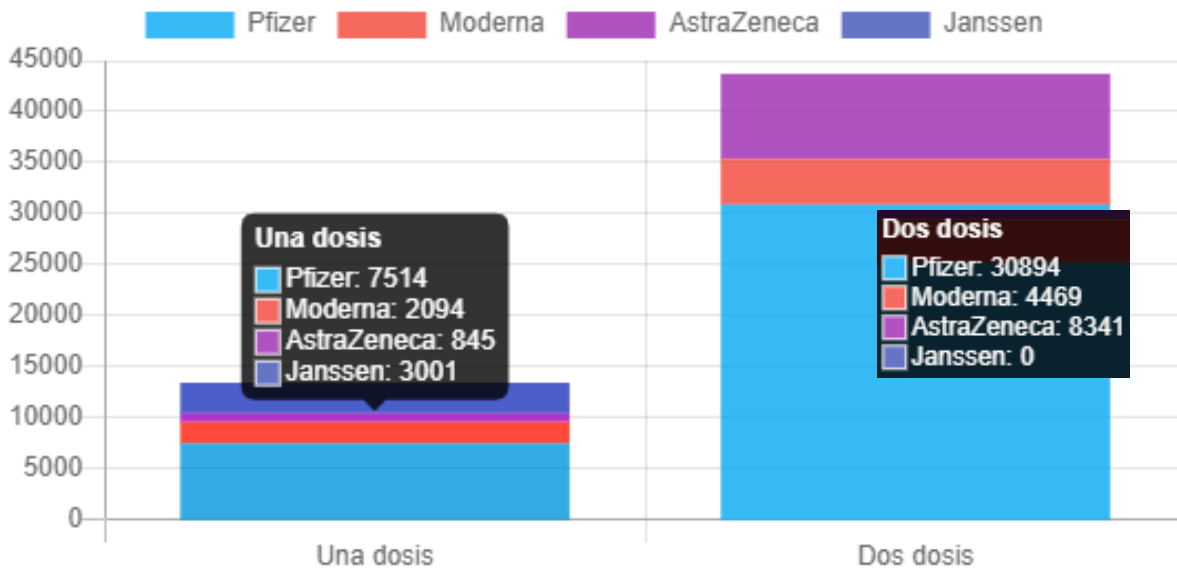
Dosis acumuladas recibidas: 124.530

\*Fuente de datos: REGVACU

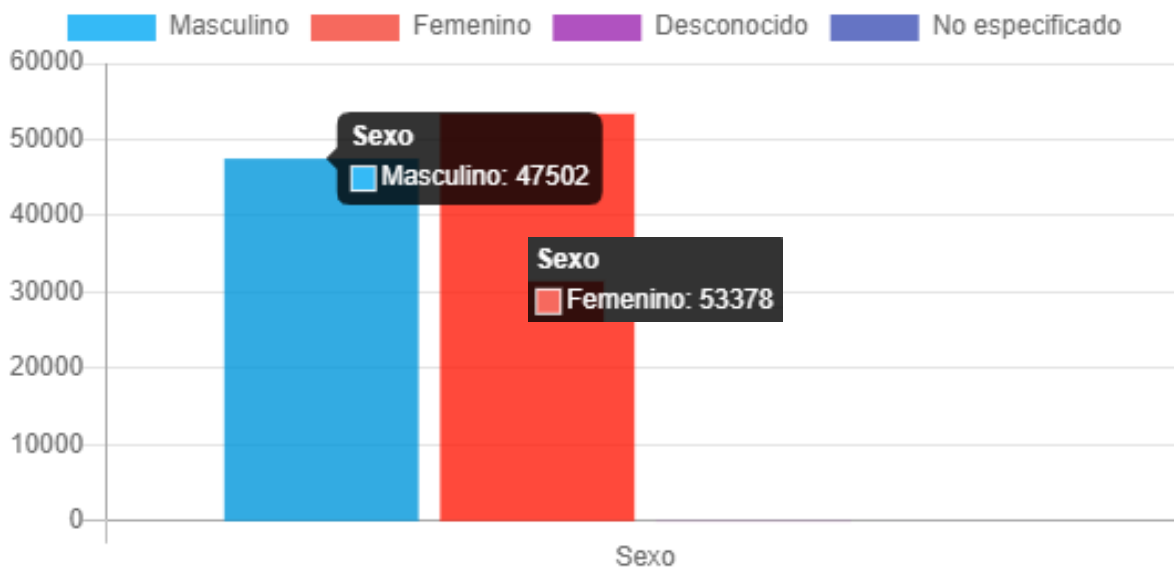
### Número de personas por pauta



## Dosis administradas por tipo de vacuna



## Dosis administradas por sexo



### Vacunados por edad

