

Fecha de informe: 21 de agosto de 2021

En la Ciudad Autónoma de Ceuta hasta la fecha se han diagnosticado **6998** casos acumulados de COVID-19.

El número total de fallecidos es de 123.

Incidencia acumulada a 14 días: 609,25 **RIESGO MUY ALTO**

Incidencia acumulada a 7 días: 333,72 **RIESGO MUY ALTO**

Incidencia acumulada 65 o más años a 14 días: 296,93 **RIESGO MUY ALTO**

Incidencia acumulada 65 o más años a 7 días: 143,68 **RIESGO MUY ALTO**

Porcentaje de hospitalizados: 5,97 **RIESGO MEDIO**

Porcentaje de hospitalizados en UCI: 17,65 **RIESGO ALTO**

Número de casos diagnosticados en el día de ayer: 32

NOTA: De los casos declarados en el día de ayer 13 casos están relacionados con la población inmigrante.

NIVEL DE ALERTA 3

Distribución por sexo

Hombres: 20

Mujeres: 12

Distribución por edad

EDAD	Nº CASOS	I.A. A 14 DÍAS
<15 años	10	634,79
15-19	8	1035,05
20-29	4	1103,31
30-39	3	714,65
40-49	1	466,7
50-59	2	320,18
60-69	2	356,37
70 y más	2	274,45

-Porcentaje de casos asintomáticos: 50,0 %

-Media fecha de inicio de síntomas y fecha de consulta: 1 días

Media fecha de consulta y fecha de diagnóstico: 17 días

Media de contactos por caso: 1

-Agrupaciones de casos y brotes detectados el día anterior:

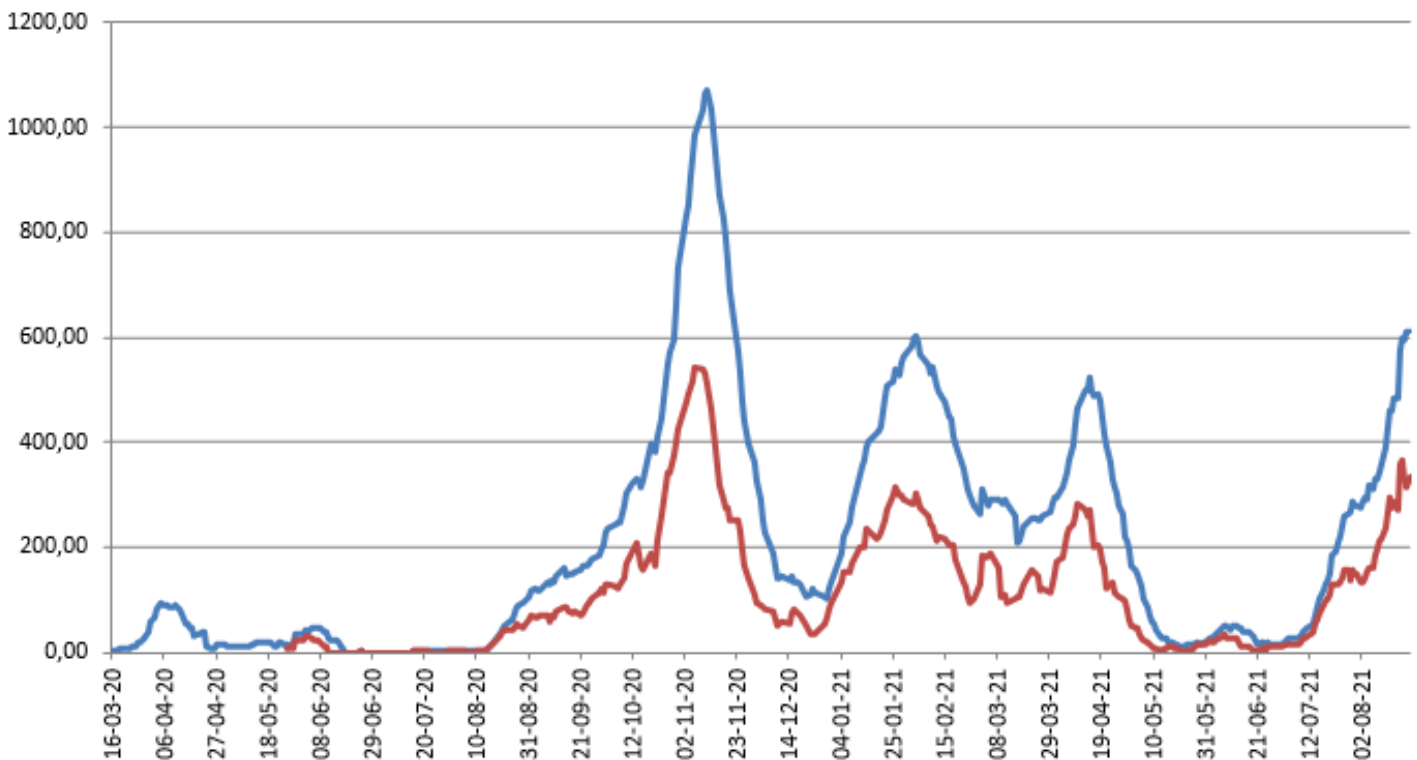
<u>AMBITO GENERAL</u>	<u>AMBITO ESPECÍFICO</u>	<u>Nº CASOS</u>
MIXTO	FAMILIAR/LABORAL	3
FAMILIAR		2
FAMILIAR		4

Los brotes declarables al CCAES corresponden únicamente a los que constan de 3 o más casos y no son familiares. Son los que aparecen en la actualización semanal del Ministerio que incluirá número de casos asociados.

Es importante resaltar que los resultados son provisionales y deben interpretarse con precaución por ser información dependiente del momento de su declaración. En las siguientes figuras se representan los datos.

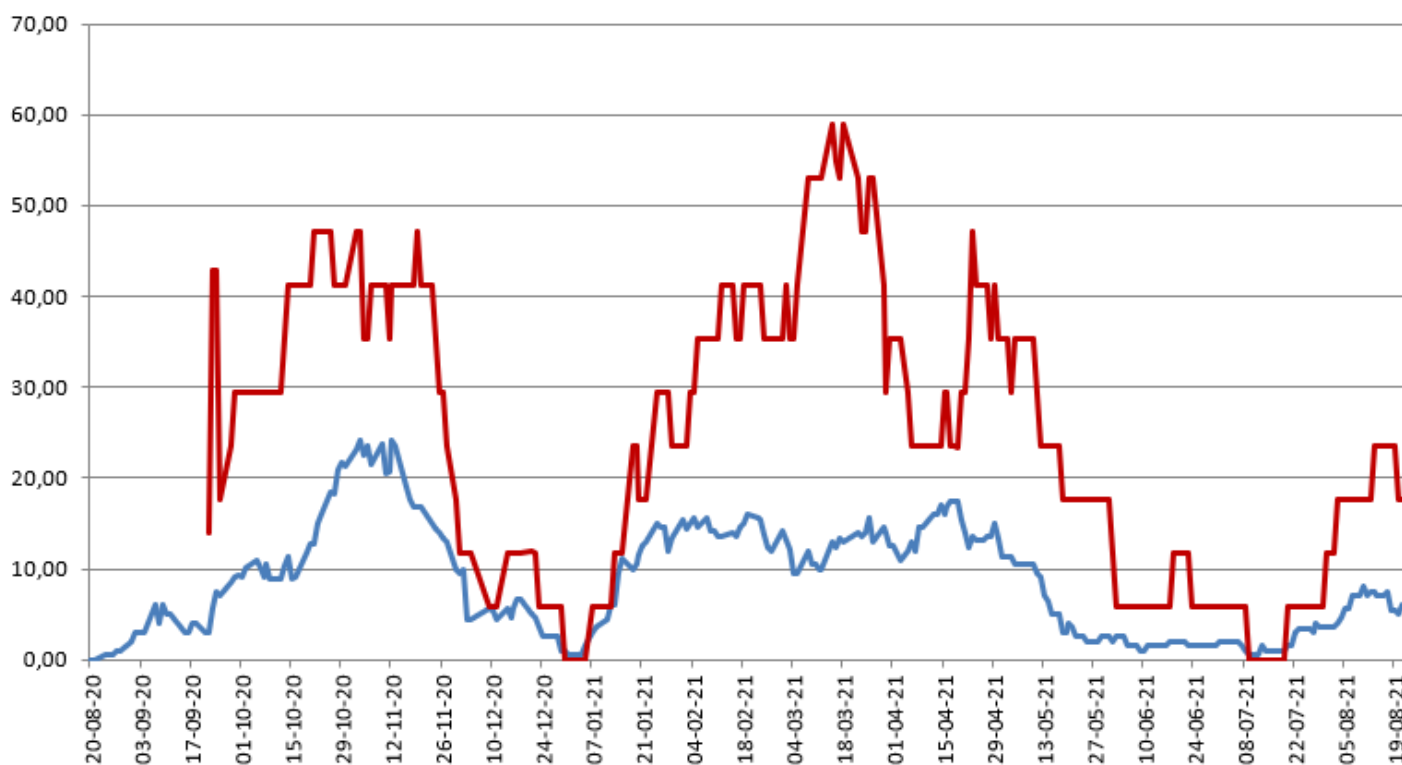
Incidencia Acumulada

—últ. 14 días —últ. 7 días



Porcentajes camas ocupadas

— Por Covid — En UCI Covid

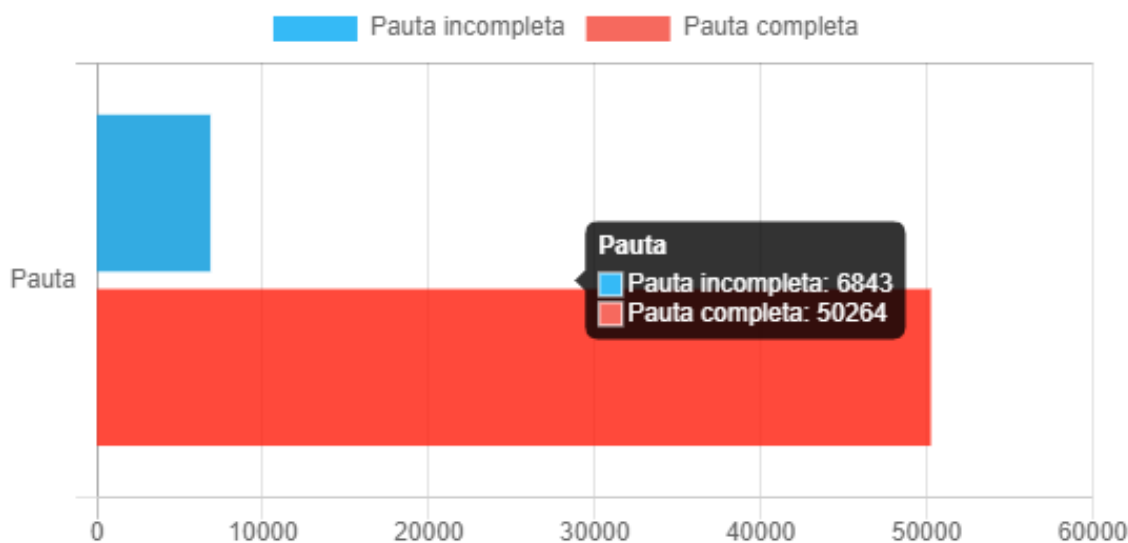


Vacunas recibidas en el día de ayer:0

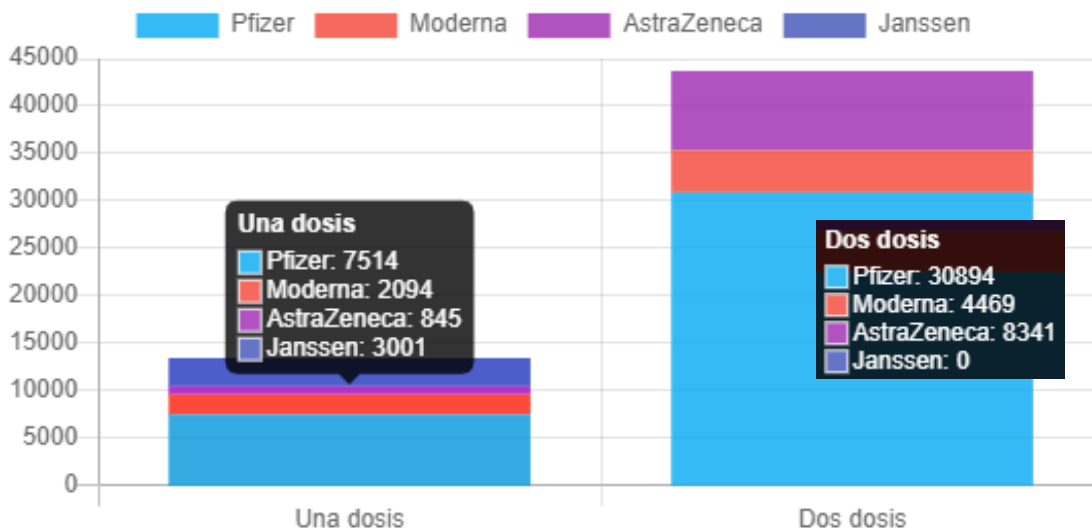
Dosis acumuladas recibidas: 124.530

*Fuente de datos: REGVACU

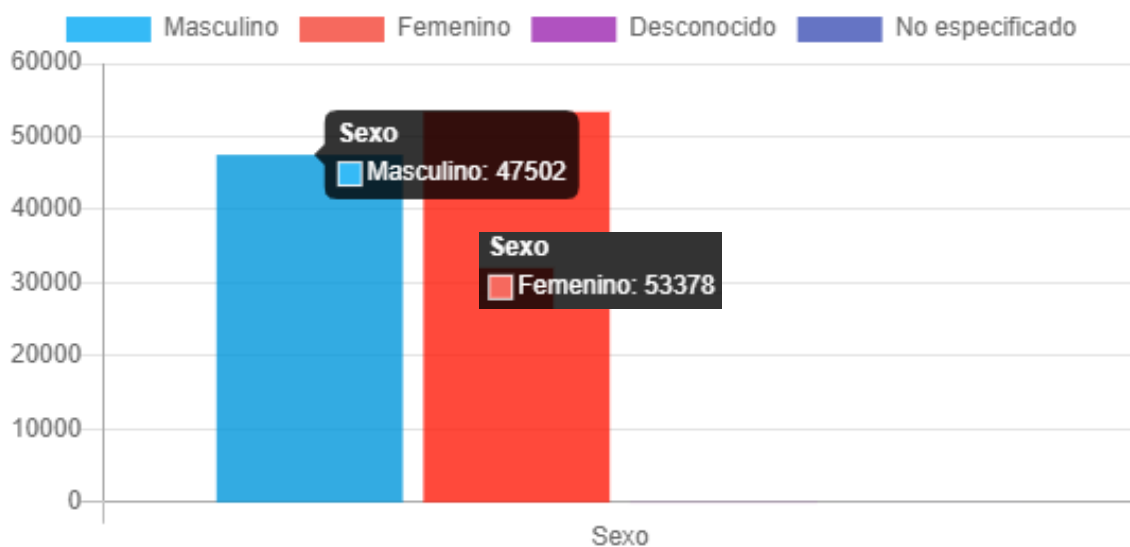
Número de personas por pauta



Dosis administradas por tipo de vacuna



Dosis administradas por sexo



Vacunados por edad

