

Fecha de informe: 20 de agosto de 2021

En la Ciudad Autónoma de Ceuta hasta la fecha se han diagnosticado **6966** casos acumulados de COVID-19.

El número total de fallecidos es de 122.

Incidencia acumulada a 14 días: 611,62 **RIESGO MUY ALTO**

Incidencia acumulada a 7 días: 314,72 **RIESGO MUY ALTO**

Incidencia acumulada 65 o más años a 14 días: 296,93 **RIESGO MUY ALTO**

Incidencia acumulada 65 o más años a 7 días: 143,68 **RIESGO MUY ALTO**

Porcentaje de hospitalizados: **4.98% RIESGO BAJO**

Porcentaje de hospitalizados en UCI: **17.65% RIESGO ALTO**

Número de casos diagnosticados en el día de ayer: 30

NOTA: De los casos declarados en el día de ayer 3 casos están relacionados con la población inmigrante.

### **NIVEL DE ALERTA 3**

#### Distribución por sexo

Hombres: 15

Mujeres: 15

#### Distribución por edad

<15 años: 10

15-19: 3

20-29: 1

30-39: 2

40-49: 6

50-59: 4

60-69: 2

70 y más: 2

-Porcentaje de casos asintomáticos: 26,67 %

-Media fecha de inicio de síntomas y fecha de consulta: 2 días

-Media fecha de consulta y fecha de diagnóstico: 0 días

-Media de contactos por caso: 1

Agrupaciones de casos y brotes detectados el día anterior:

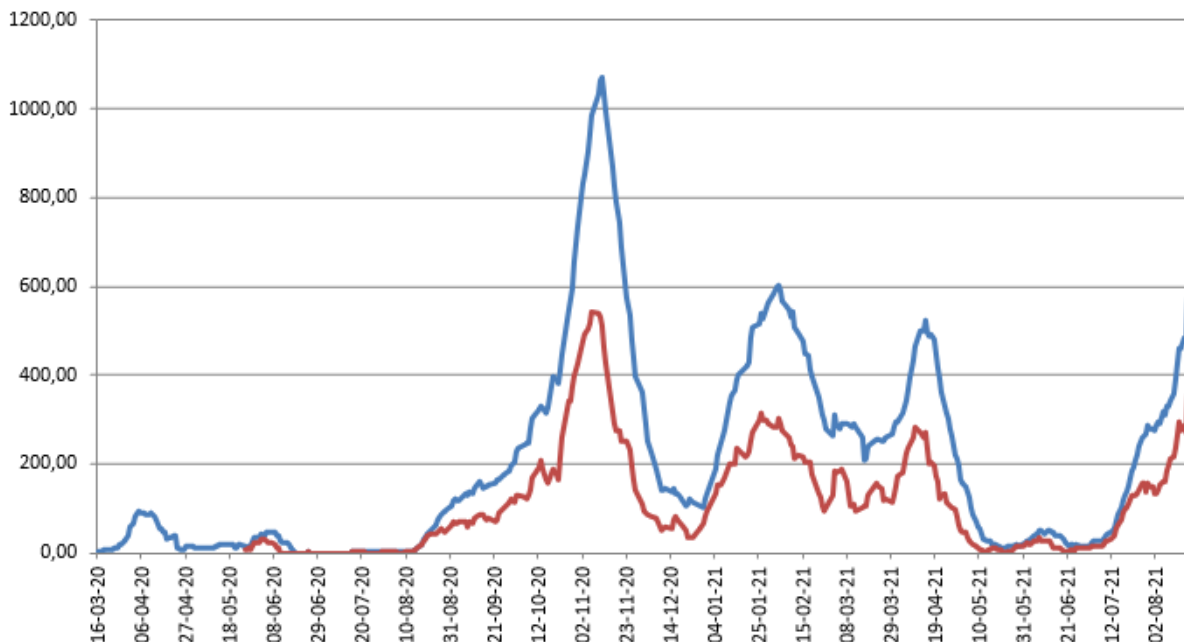
<u>AMBITO GENERAL</u>	<u>AMBITO ESPECÍFICO</u>	<u>NºCASOS</u>
FAMILIAR		3
SOCIAL	FAMILIAR VARIOS DOMICILIOS	3
SOCIAL	FAMILIAR VARIOS DOMICILIOS	8
SOCIAL	FAMILIAR VARIOS DOMICILIOS	3
FAMILIAR		2
FAMILIAR		4
FAMILIAR		2

Los brotes declarables al CCAES corresponden únicamente a los que constan de 3 o más casos y no son familiares. Son los que aparecen en la actualización semanal del Ministerio que incluirá número de casos asociados.

**Es importante resaltar que los resultados son provisionales y deben interpretarse con precaución por ser información dependiente del momento de su declaración. En las siguientes figuras se representan los datos.**

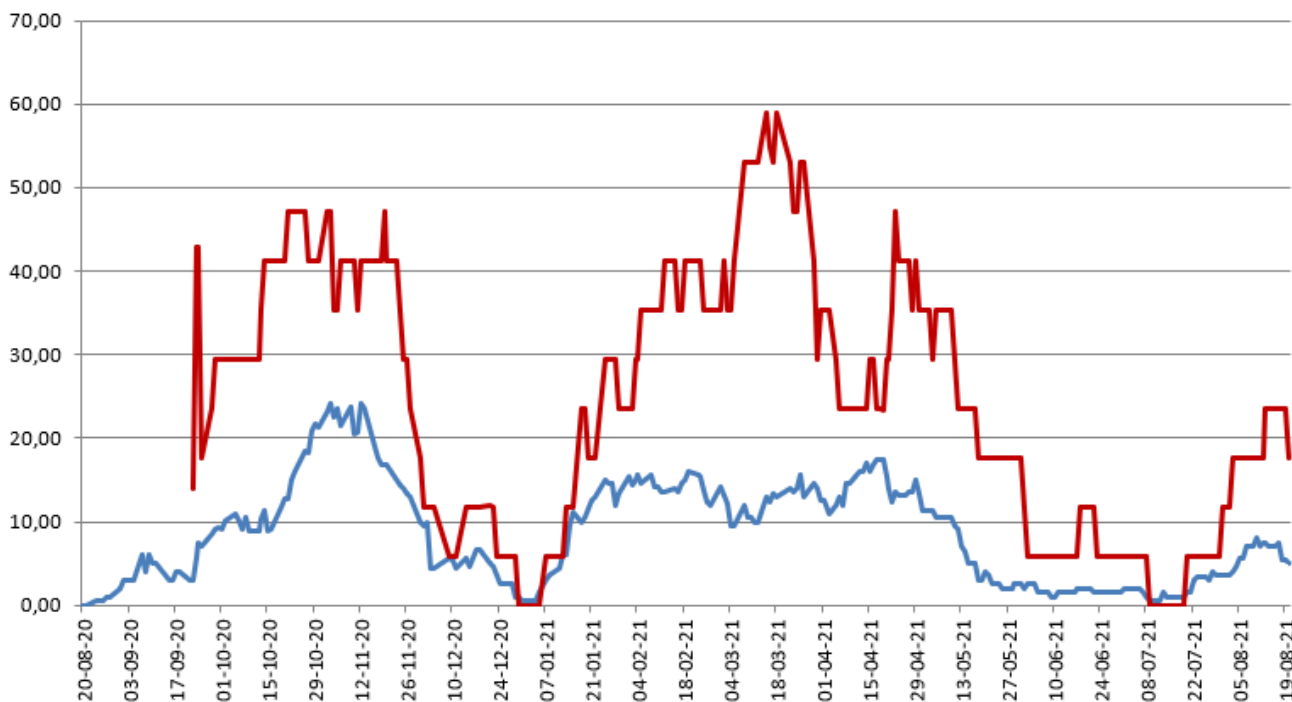
**Incidencia Acumulada**

— últ. 14 días — últ. 7 días



### Porcentajes camas ocupadas

— Por Covid    — En UCI Covid

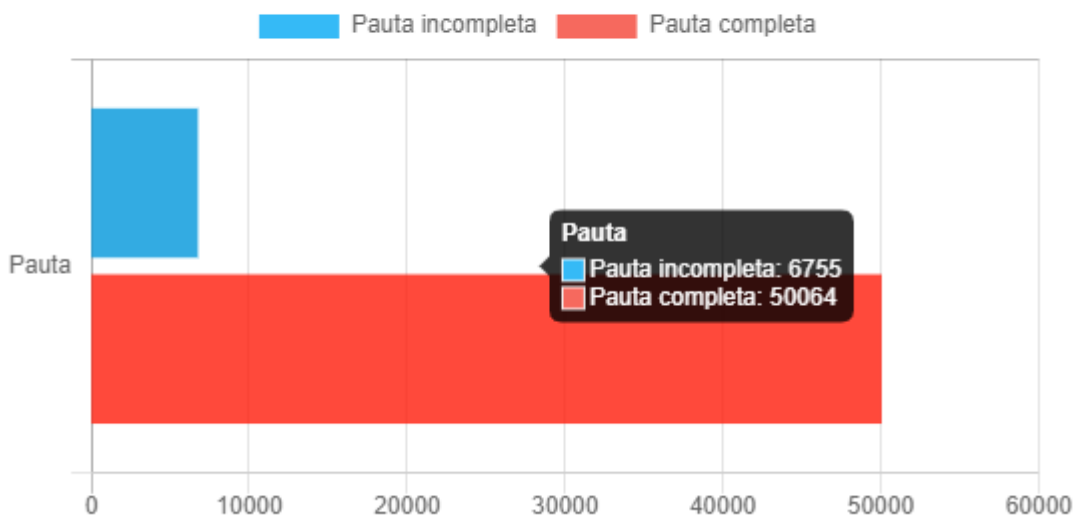


Vacunas recibidas en el día de ayer:0

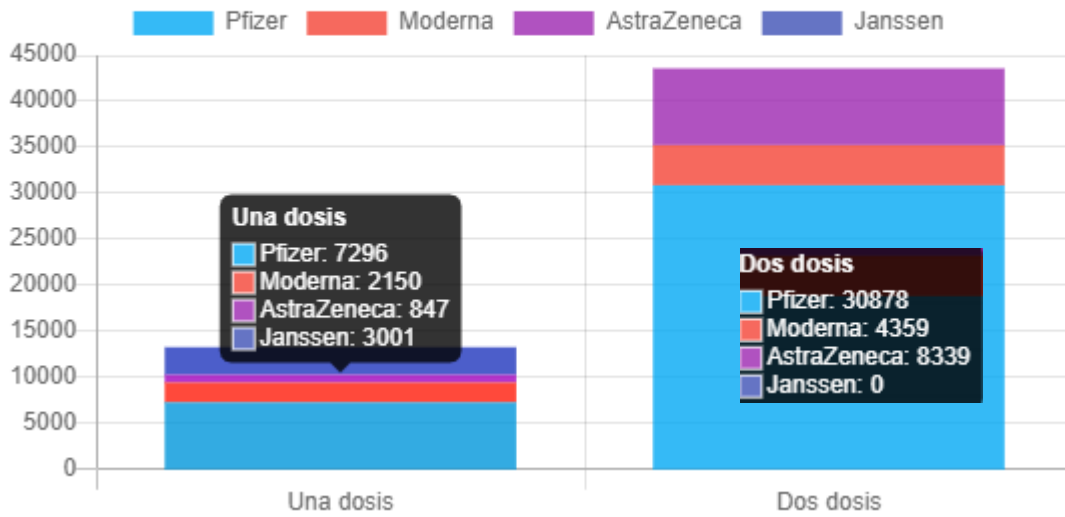
Dosis acumuladas recibidas: 124.530

\*Fuente de datos: REGVACU

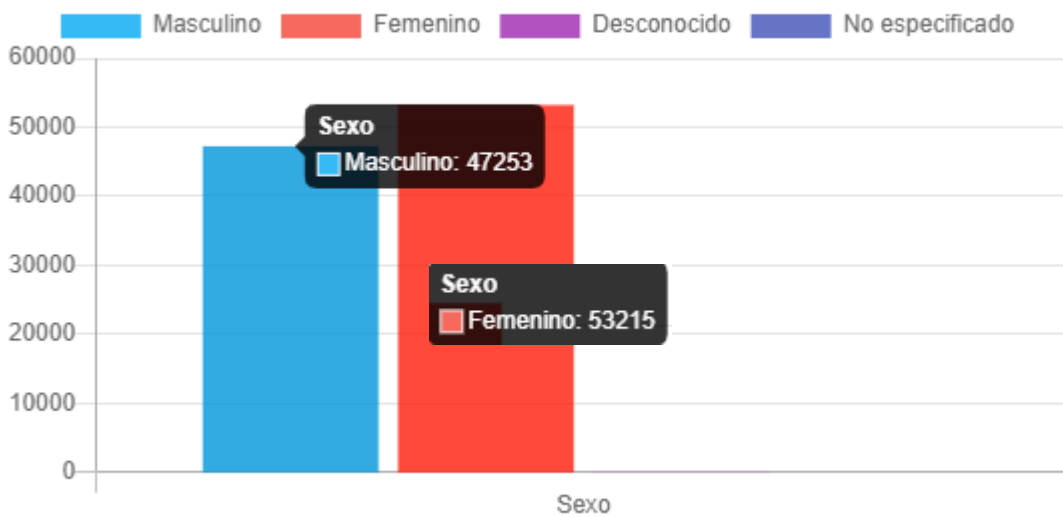
### Número de personas por pauta



## Dosis administradas por tipo de vacuna



## Dosis administradas por sexo



Vacunados por edad

