

Fecha de informe: 17 de agosto de 2021

En la Ciudad Autónoma de Ceuta hasta la fecha se han diagnosticado **6859** casos acumulados de COVID-19.

El número total de fallecidos es de 120.

Incidencia acumulada a 14 días: 576,0 **RIESGO MUY ALTO**

Incidencia acumulada a 7 días: 358,66 **RIESGO MUY ALTO**

Incidencia acumulada 65 o más años a 14 días: 296,93 **RIESGO MUY ALTO**

Incidencia acumulada 65 o más años a 7 días: 162,84 **RIESGO MUY ALTO**

Porcentaje de hospitalizados: 7.46% **RIESGO MEDIO**

Porcentaje de hospitalizados en UCI:23.53% **RIESGO ALTO**

Número de casos diagnosticados en el día de ayer: 97

NOTA: De los casos declarados en el día de ayer **65** corresponden a población inmigrante.

NIVEL DE ALERTA 3

Distribución por sexo

Hombres: 74

Mujeres: 23

Distribución por edad

<15 años: 8

15-19: 8

20-29: 43

30-39: 21

40-49: 9

50-59: 5

60-69: 1

70 y más: 2

-Porcentaje de casos asintomáticos: 72,16 %

-Media fecha de inicio de síntomas y fecha de consulta: 1 días

Media fecha de consulta y fecha de diagnóstico: 0 días

Media de contactos por caso: 0

Agrupaciones de casos y brotes detectados el día anterior:

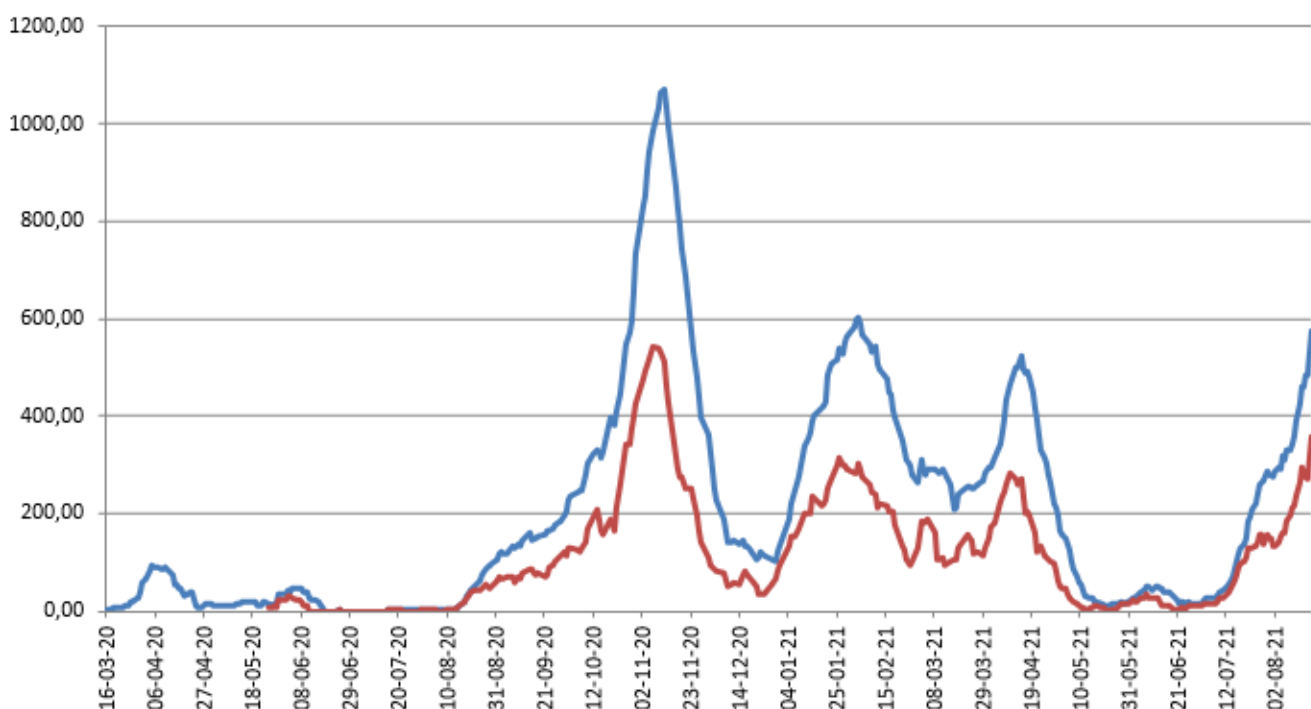
<u>AMBITO GENERAL</u>	<u>AMBITO ESPECÍFICO</u>	<u>NºCASOS</u>
FAMILIAR		3
FAMILIAR		2
FAMILIAR		2
FAMILIAR		2
FAMILIAR		9
FAMILIAR		2
FAMILIAR		2
FAMILIAR		2

Los brotes declarables al CCAES corresponden únicamente a los que constan de 3 o más casos y no son familiares. Son los que aparecen en la actualización semanal del Ministerio que incluirá número de casos asociados.

Es importante resaltar que los resultados son provisionales y deben interpretarse con precaución por ser información dependiente del momento de su declaración. En las siguientes figuras se representan los datos.

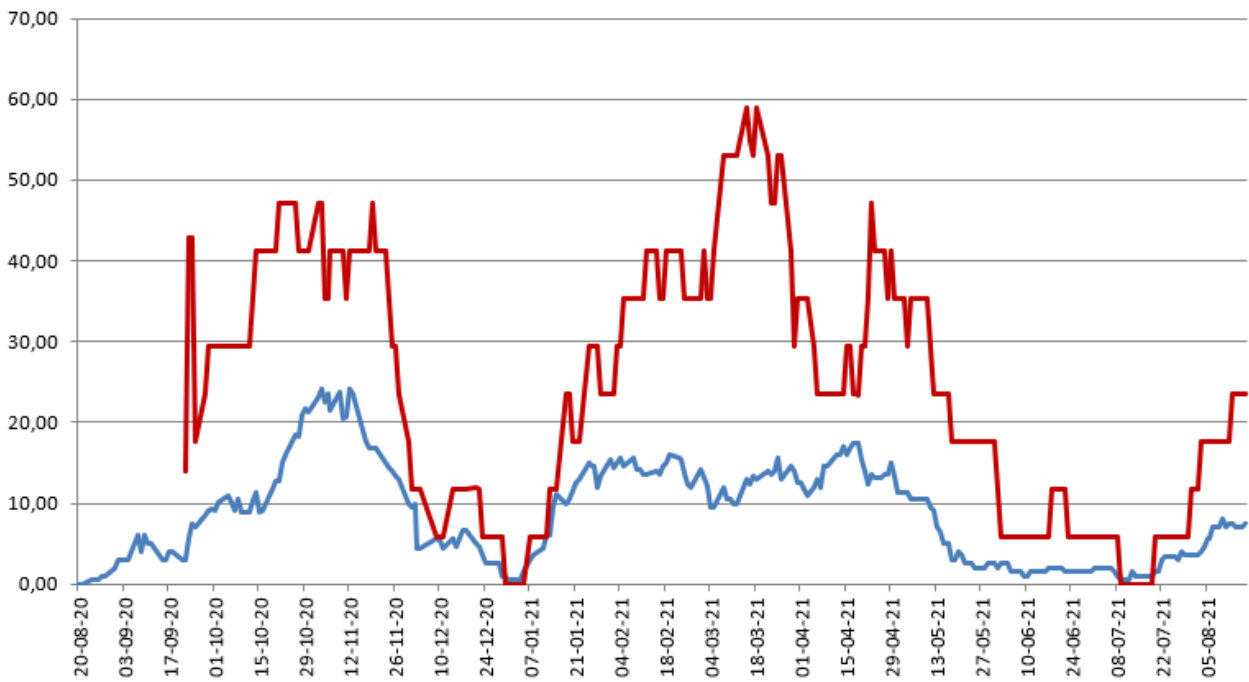
Incidencia Acumulada

— últ. 14 días — últ. 7 días



Porcentajes camas ocupadas

— Por Covid — En UCI Covid



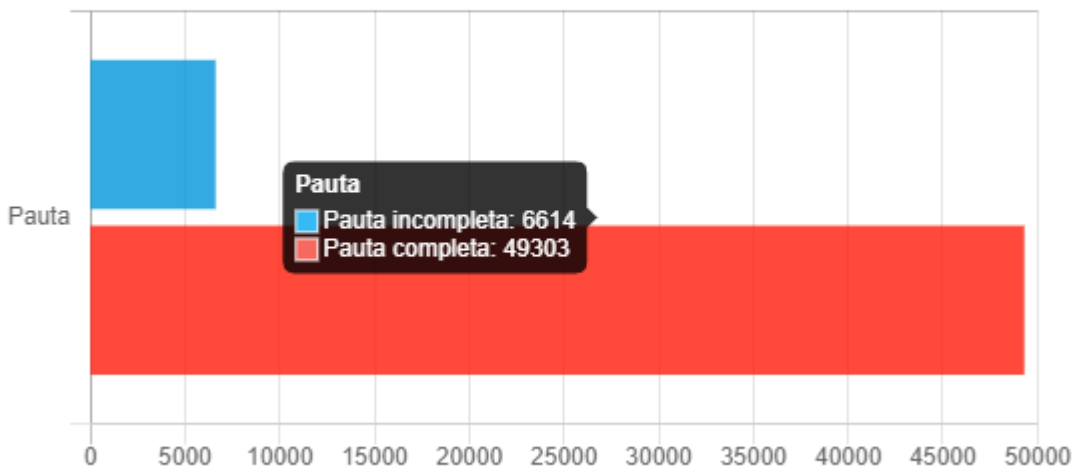
Vacunas recibidas en el día de ayer:0

Dosis acumuladas recibidas:117.510

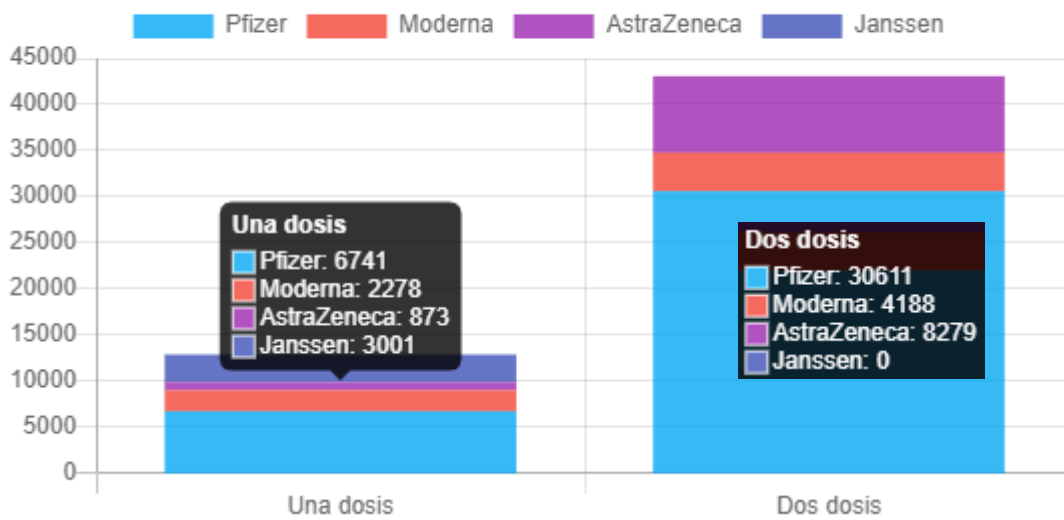
*Fuente de datos: REGVACU

Número de personas por pauta

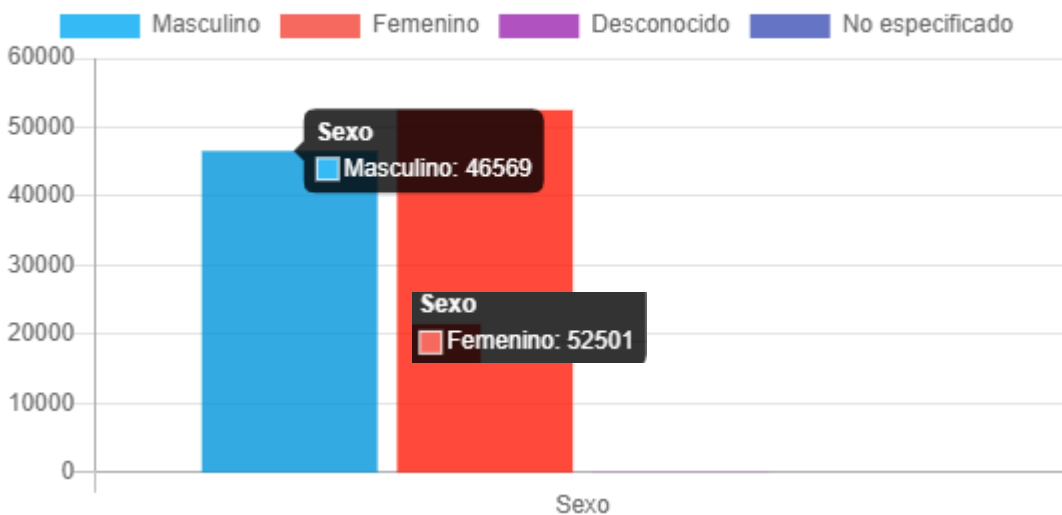
■ Pauta incompleta ■ Pauta completa



Dosis administradas por tipo de vacuna



Dosis administradas por sexo



Vacunados por edad

