

Fecha de informe: 09 de agosto de 2021

En la Ciudad Autónoma de Ceuta hasta la fecha se han diagnosticado **6533** casos acumulados de COVID-19.

El número total de fallecidos es de 118.

Incidencia acumulada a 14 días: 344,41 **RIESGO MUY ALTO**

Incidencia acumulada a 7 días: 211,4 **RIESGO MUY ALTO**

Incidencia acumulada 65 o más años a 14 días: 268,2 **RIESGO MUY ALTO**

Incidencia acumulada 65 o más años a 7 días: 143,68 **RIESGO MUY ALTO**

Porcentaje de hospitalizados: 7,07% **RIESGO MEDIO**

Porcentaje de hospitalizados en UCI: 17,65 **RIESGO ALTO**

Número de casos diagnosticados en el día de ayer: 29

NIVEL DE ALERTA 3

Distribución por sexo

Hombres: 15

Mujeres: 14

Distribución por edad

<15 años: 10

15-19: 1

20-29: 3

30-39: 6

40-49: 2

50-59: 3

60-69: 4

70 y más: 0

-Porcentaje de casos asintomáticos: 41,38 %

-Media fecha de inicio de síntomas y fecha de consulta: 3 días

Media fecha de consulta y fecha de diagnóstico: 0 días

Media de contactos por caso: 0

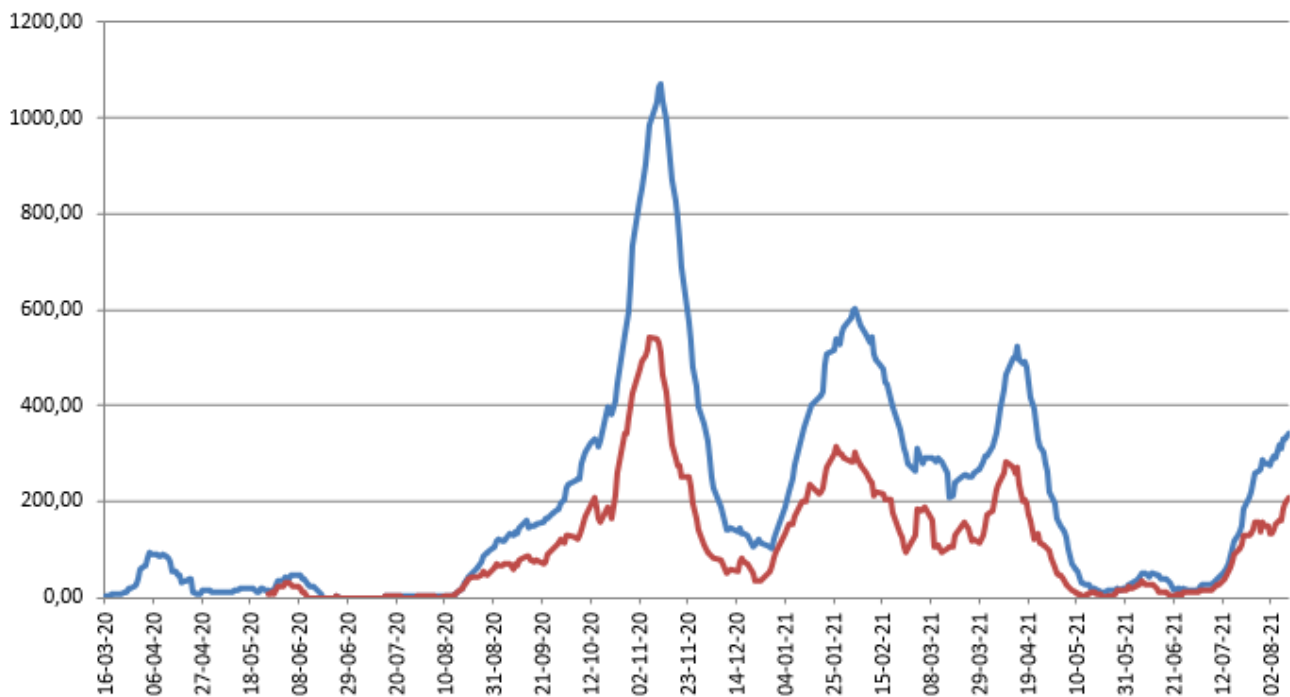
Agrupaciones de casos y brotes detectados el día anterior:

<u>AMBITO GENERAL</u>	<u>AMBITO ESPECÍFICO</u>	<u>Nº CASOS</u>
FAMILIAR		3
FAMILIAR		2
FAMILIAR		5
FAMILIAR		2
FAMILIAR		2

Es importante resaltar que los resultados son provisionales y deben interpretarse con precaución por ser información dependiente del momento de su declaración. En las siguientes figuras se representan los datos.

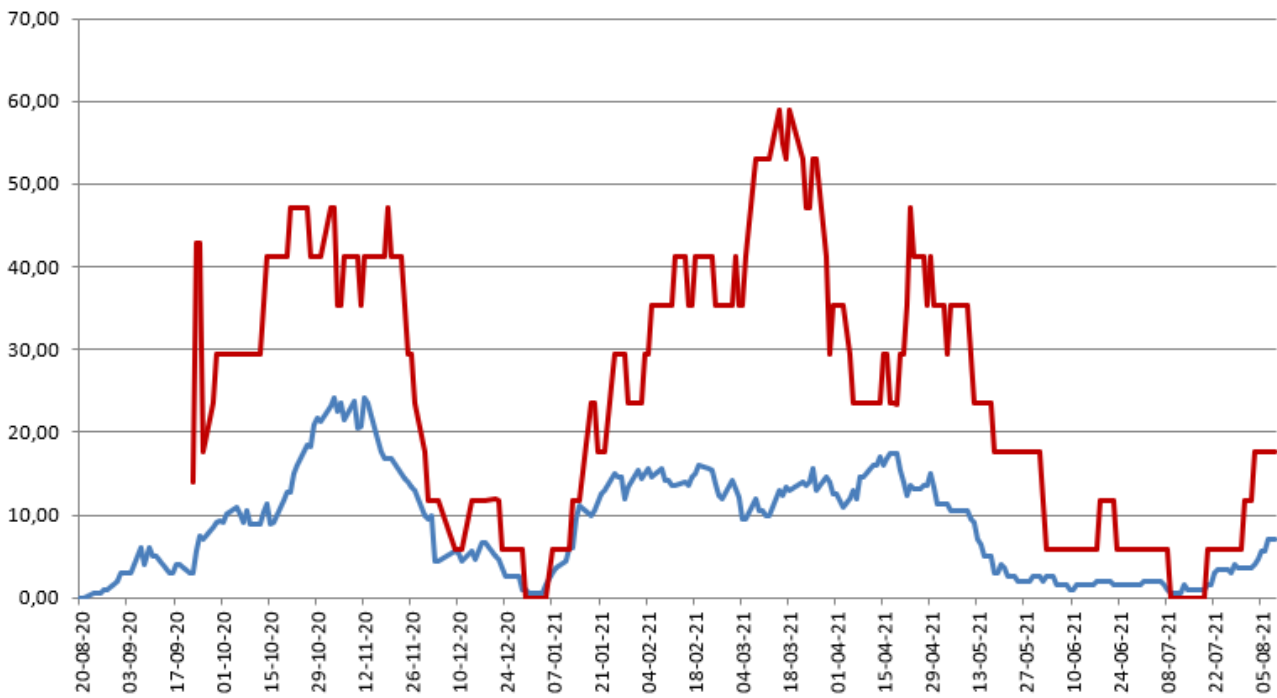
Incidencia Acumulada

— últ. 14 días — últ. 7 días



Porcentajes camas ocupadas

— Por Covid — En UCI Covid

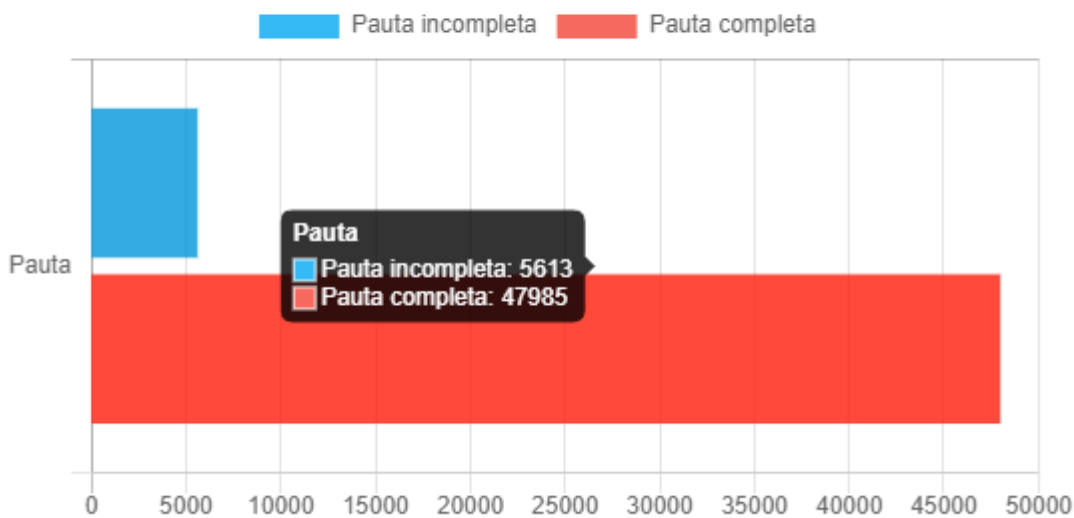


Vacunas recibidas en el día de ayer:0

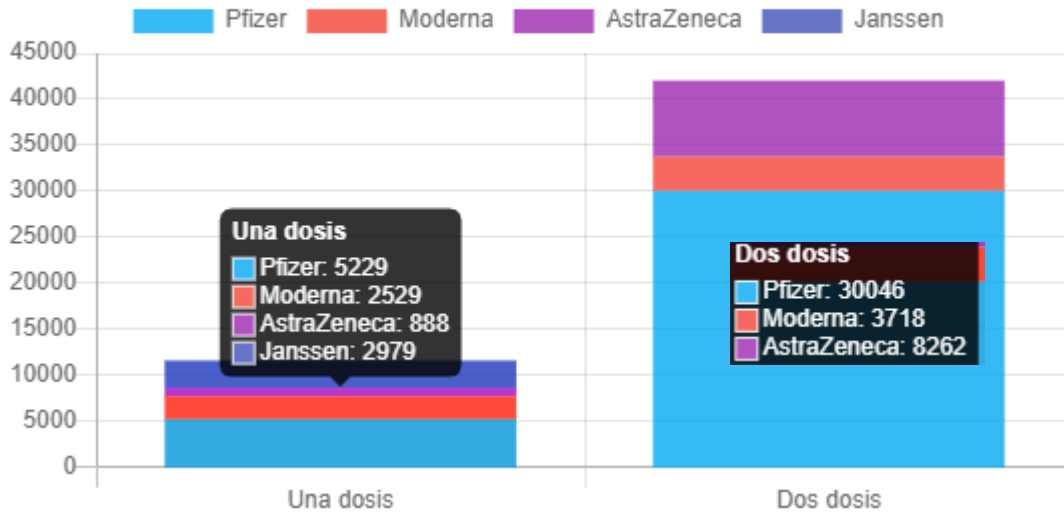
Dosis acumuladas recibidas:111.130

*Fuente de datos: REGVACU

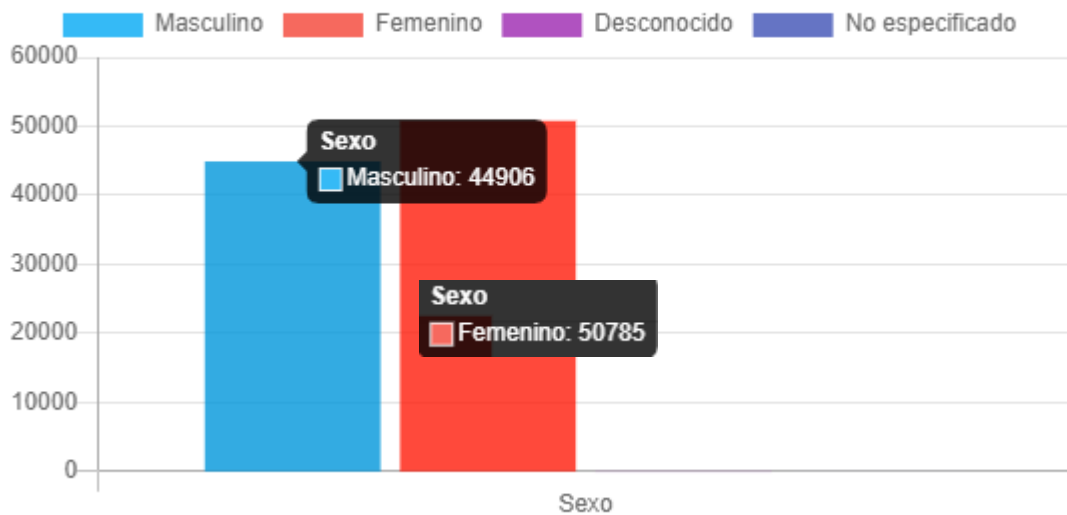
Número de personas por pauta



Dosis administradas por tipo de vacuna



Dosis administradas por sexo



Vacunados por edad

