

Fecha de informe: 04 de agosto de 2021

En la Ciudad Autónoma de Ceuta hasta la fecha se han diagnosticado **6400** casos acumulados de COVID-19.

El número total de fallecidos es de 118.

Incidencia acumulada a 14 días: 292,15 **RIESGO MUY ALTO**

Incidencia acumulada a 7 días: 153,2 **RIESGO MUY ALTO**

Incidencia acumulada 65 o más años a 14 días: 191,57 **RIESGO MUY ALTO**

Incidencia acumulada 65 o más años a 7 días: 124,52 **RIESGO MUY ALTO**

Porcentaje de hospitalizados: 4.57% **RIESGO BAJO**

Porcentaje de hospitalizados en UCI: 17.65% **RIESGO ALTO**

Número de casos diagnosticados en el día de ayer: 26

NIVEL DE ALERTA 3

Distribución por sexo

Hombres: 17

Mujeres: 9

Distribución por edad

<15 años: 7

15-19: 3

20-29: 2

30-39: 4

40-49: 3

50-59: 3

60-69: 4

70 y más: 0

-Porcentaje de casos asintomáticos: 7,69 %

-Media fecha de inicio de síntomas y fecha de consulta: 2 días

Media fecha de consulta y fecha de diagnóstico: 0 días

Media de contactos por caso: 2

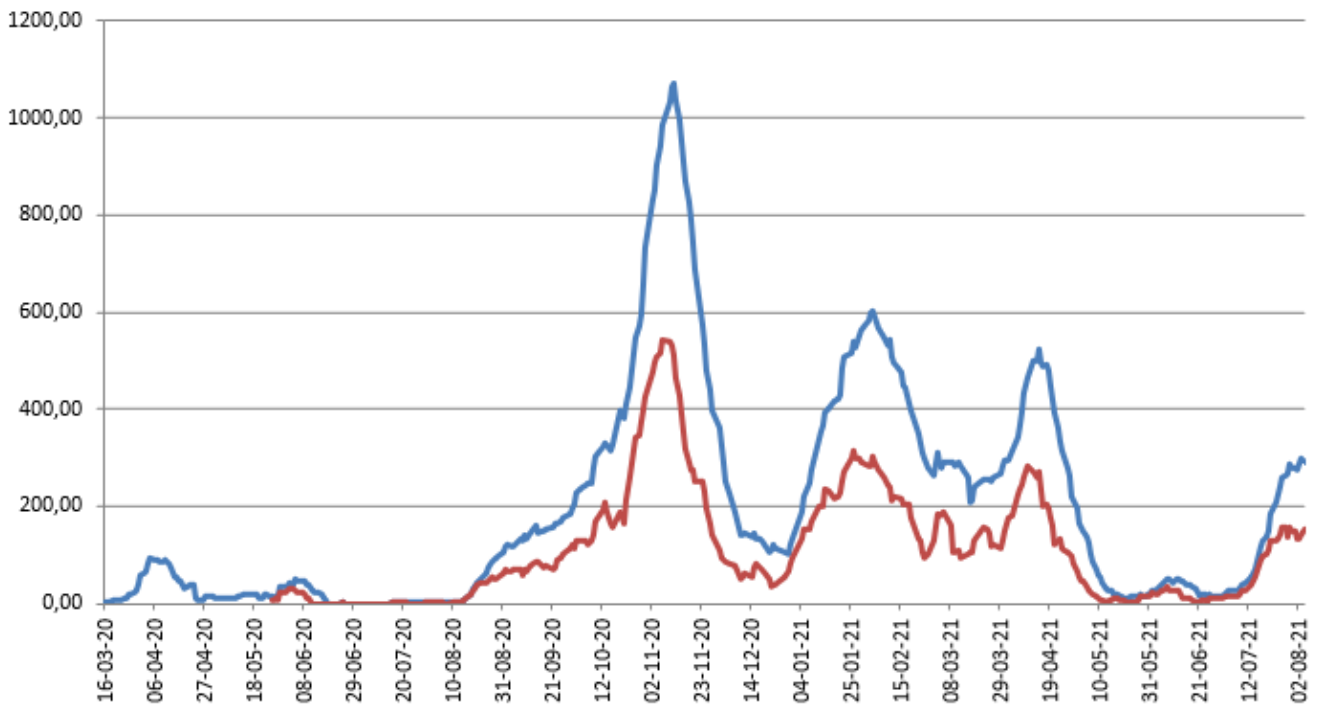
-Agrupaciones de casos y brotes detectados el día anterior:

<u>AMBITO GENERAL</u>	<u>AMBITO ESPECÍFICO</u>	<u>Nº CASOS</u>
LABORAL		2
SOCIAL	VARIOS DOMICILIOS	4
FAMILIAR		2
FAMILIAR		2
SOCIAL	VARIOS DOMICILIOS	2
FAMILIAR		2
SOCIAL	VARIOS DOMICILIOS	2

Es importante resaltar que los resultados son provisionales y deben interpretarse con precaución por ser información dependiente del momento de su declaración. En las siguientes figuras se representan los datos.

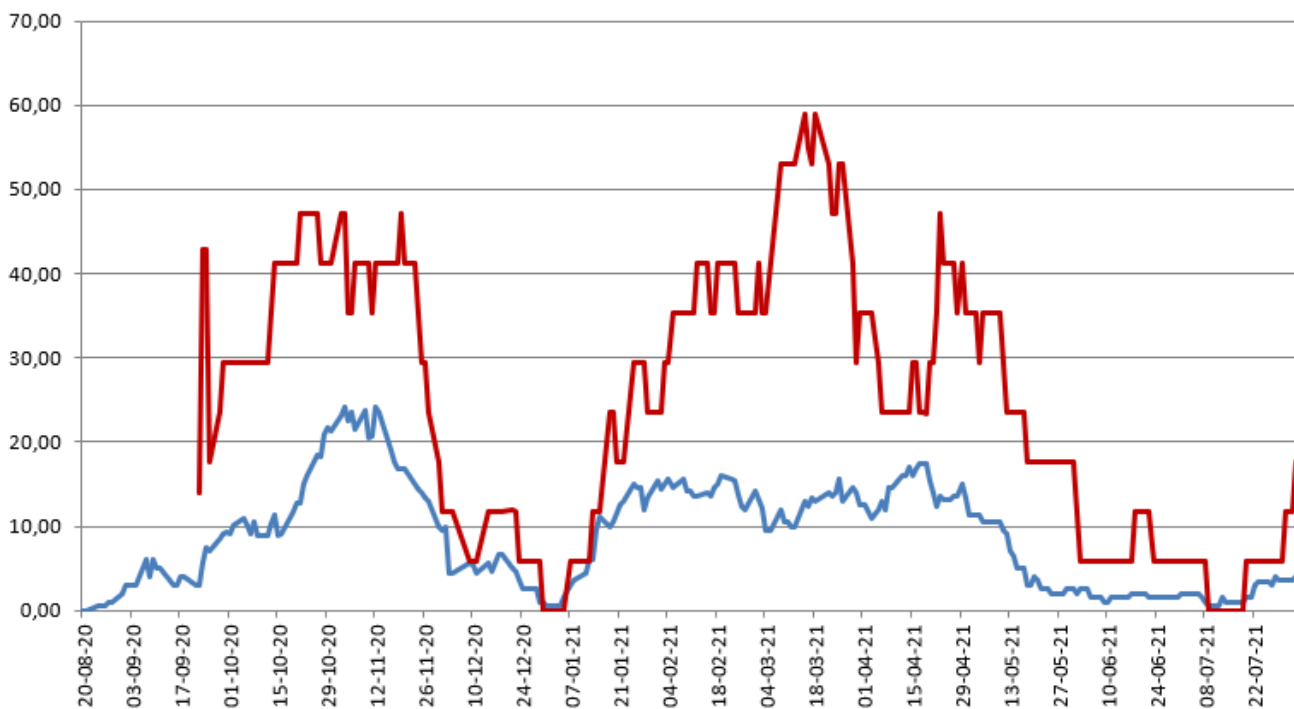
Incidencia Acumulada

—últ. 14 días —últ. 7 días



Porcentajes camas ocupadas

— Por Covid — En UCI Covid



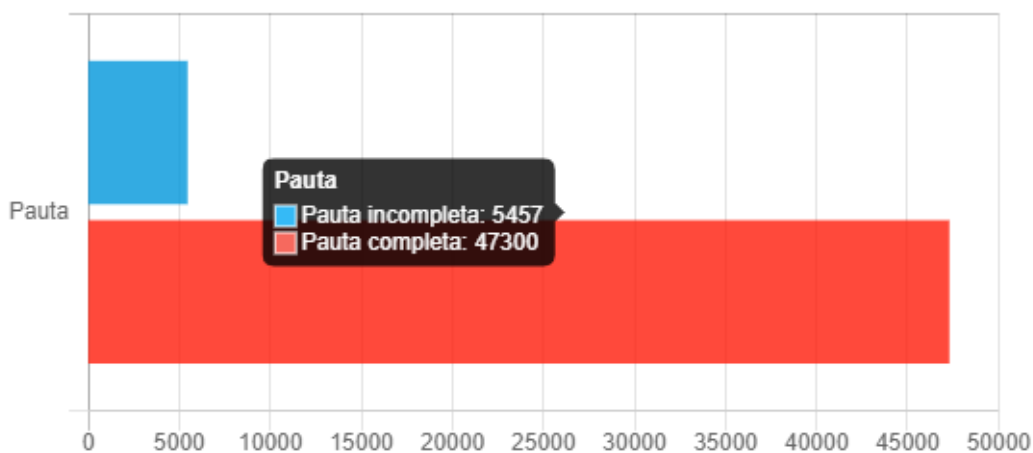
Vacunas recibidas en el día de ayer:0

Dosis acumuladas recibidas: 110.030

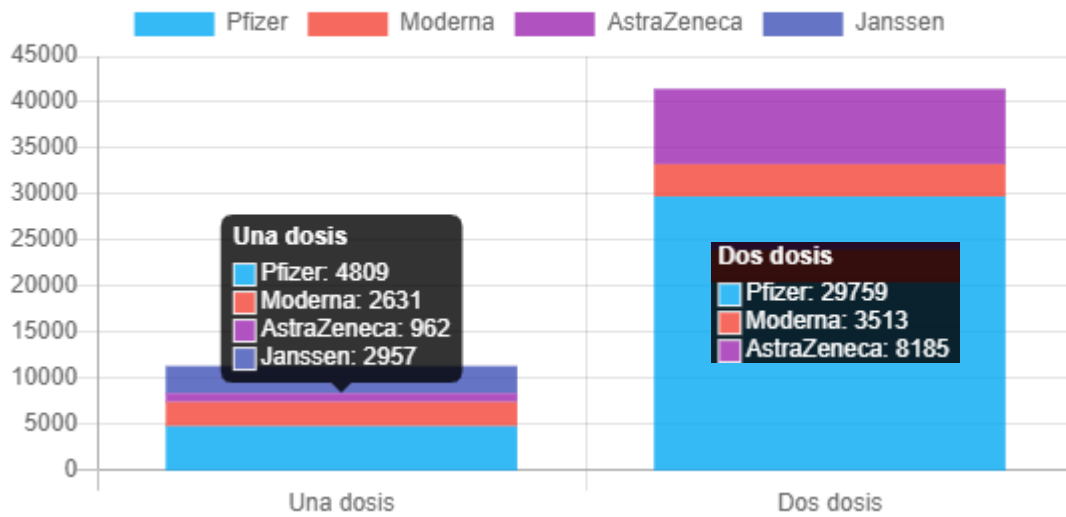
*Fuente de datos: REGVACU

Número de personas por pauta

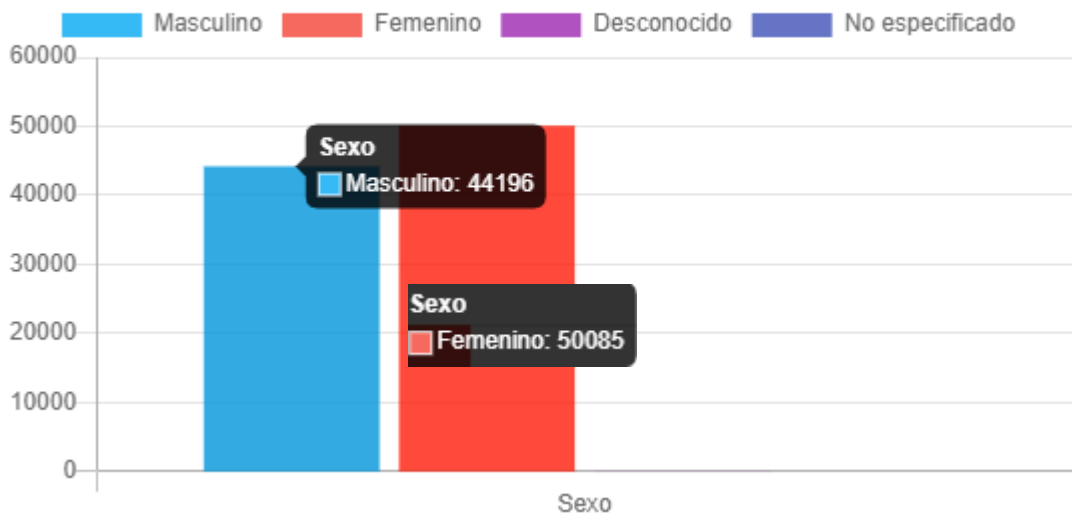
■ Pauta incompleta ■ Pauta completa



Dosis administradas por tipo de vacuna



Dosis administradas por sexo



Vacunados por edad

