

Fecha de informe: 27 de julio de 2021

En la Ciudad Autónoma de Ceuta hasta la fecha se han diagnosticado **6255** casos acumulados de COVID-19.

El número total de fallecidos es de 118.

Incidencia acumulada a 14 días: 264,84 **RIESGO MUY ALTO**

Incidencia acumulada a 7 días: 155,58 **RIESGO MUY ALTO**

Incidencia acumulada 65 o más años a 14 días: 86,21 **RIESGO MEDIO**

Incidencia acumulada 65 o más años a 7 días: 67,05 **RIESGO ALTO**

Porcentaje de hospitalizados: 2,99% **RIESGO BAJO**

Porcentaje de hospitalizados en UCI: 5,88% **RIESGO BAJO**

Número de casos diagnosticados en el día de ayer: 12

NIVEL DE ALERTA 2

Distribución por sexo

Hombres: 3

Mujeres: 9

Distribución por edad

<15 años: 1

15-19: 1

20-29: 3

30-39: 1

40-49: 3

50-59: 1

60-69: 0

70 y más: 2

-Porcentaje de casos asintomáticos: 0,0 %

-Media fecha de inicio de síntomas y fecha de consulta: 5 días

Media fecha de consulta y fecha de diagnóstico: 0 días

Media de contactos por caso: 2

-Agrupaciones de casos y brotes detectados el día anterior:

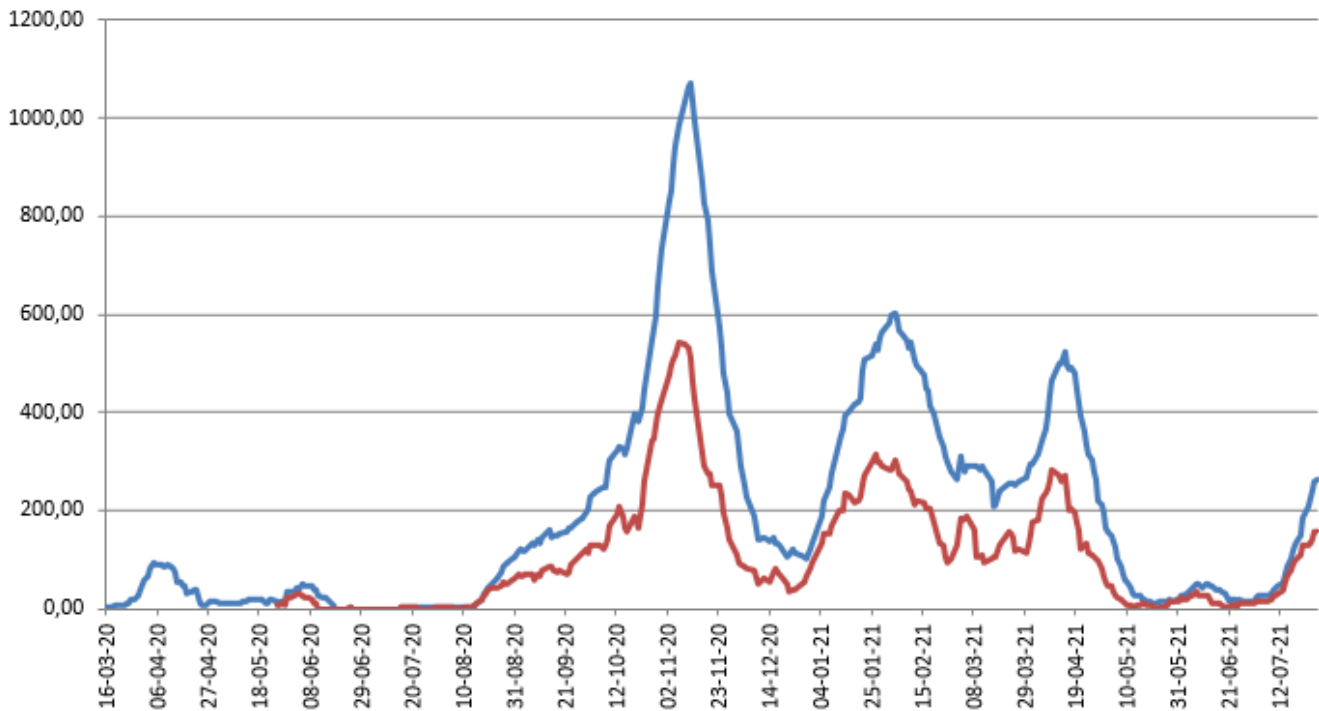
<u>AMBITO GENERAL</u>	<u>AMBITO ESPECÍFICO</u>	<u>NºCASOS</u>
SOCIAL		2
FAMILIAR		2
FAMILIAR		2
FAMILIAR		2

*Los brotes declarables al CCAES corresponden únicamente a los que constan de 3 o más casos y no son familiares. Son los que aparecen en la actualización semanal del Ministerio que incluirá número de casos asociados.

Es importante resaltar que los resultados son provisionales y deben interpretarse con precaución por ser información dependiente del momento de su declaración. En las siguientes figuras se representan los datos.

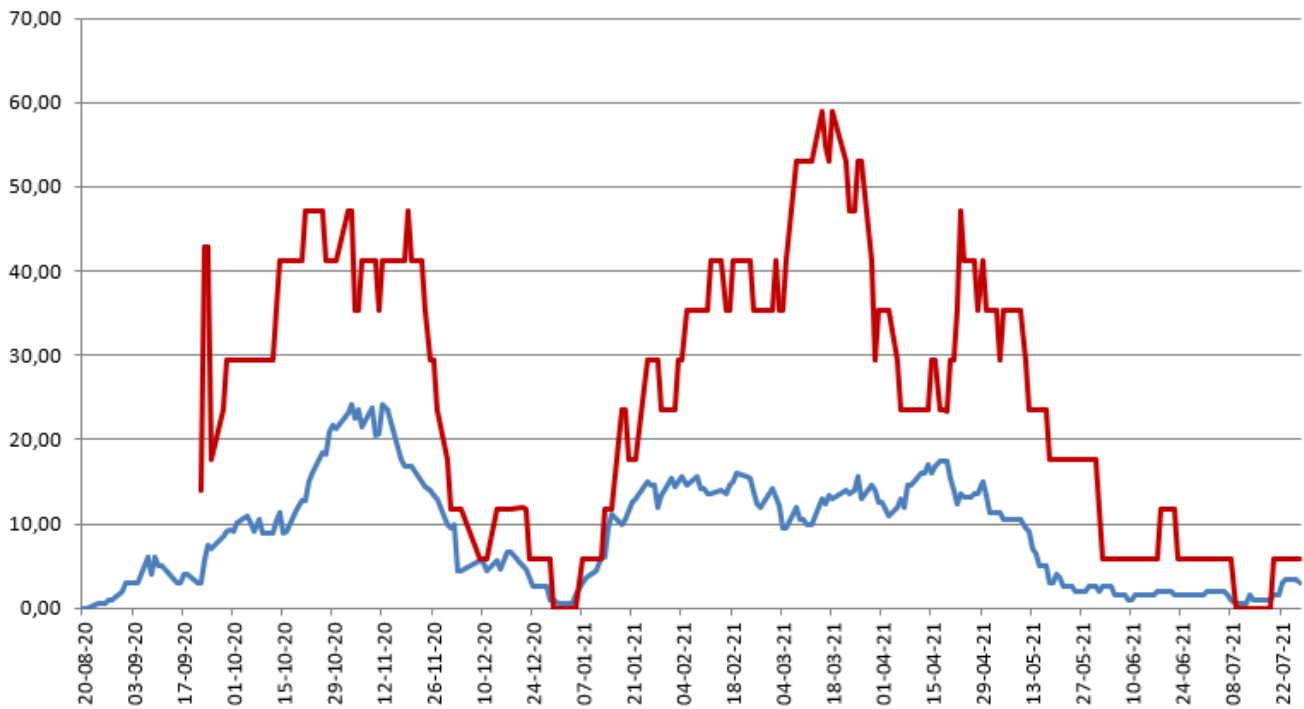
Incidencia Acumulada

—últ. 14 días —últ. 7 días



Porcentajes camas ocupadas

— Por Covid — En UCI Covid

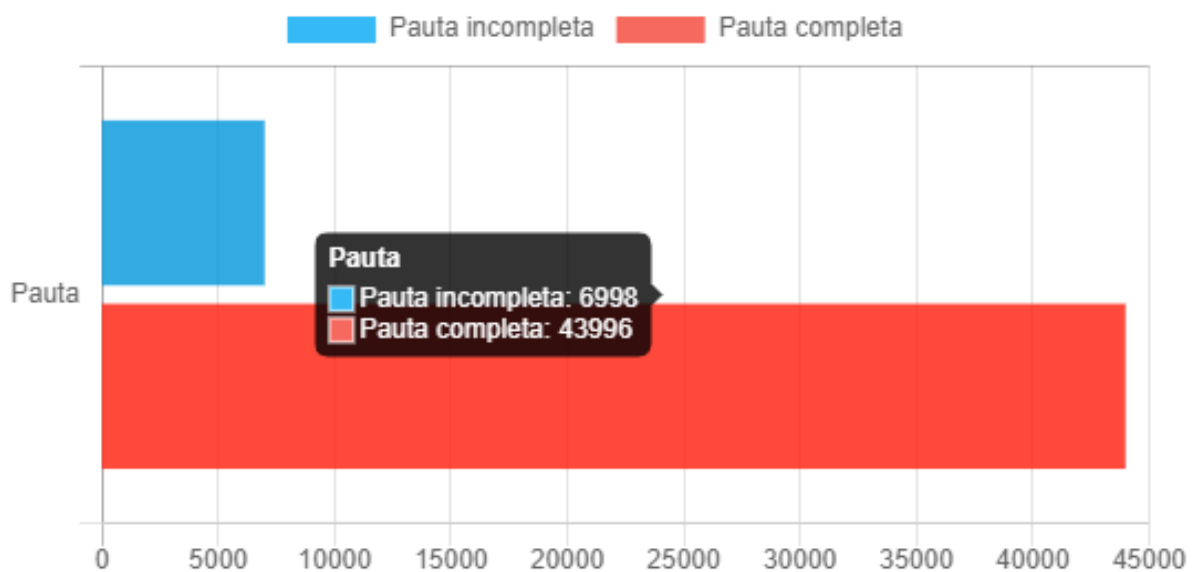


Vacunas recibidas en el día de ayer:4.680

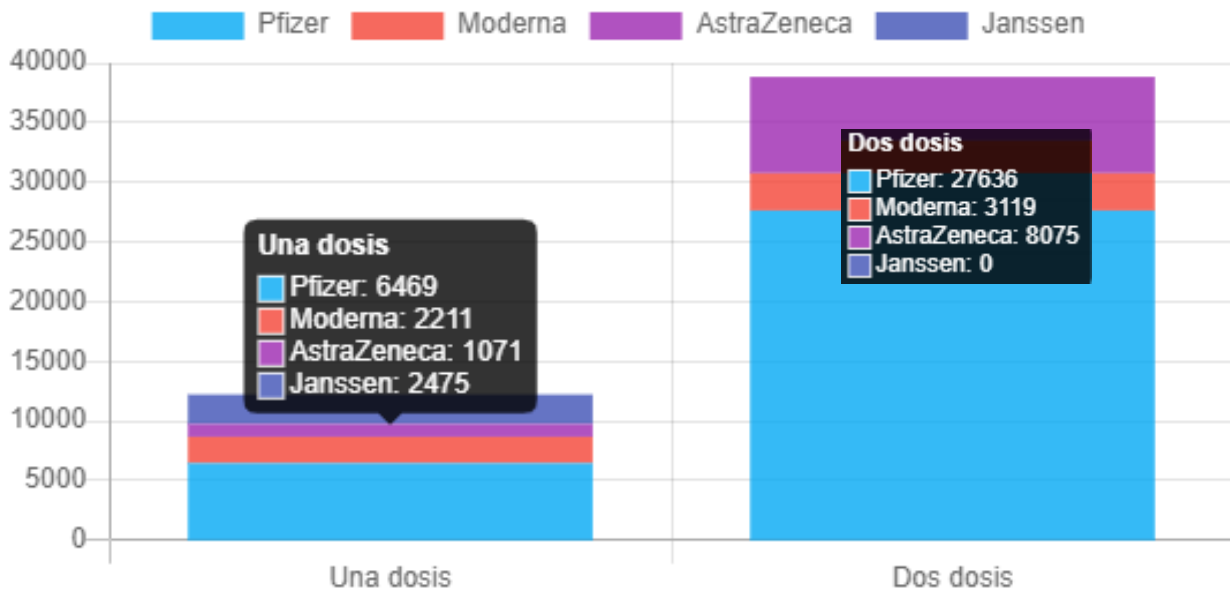
Dosis acumuladas recibidas:102.620

*Fuente de datos: REGVACU

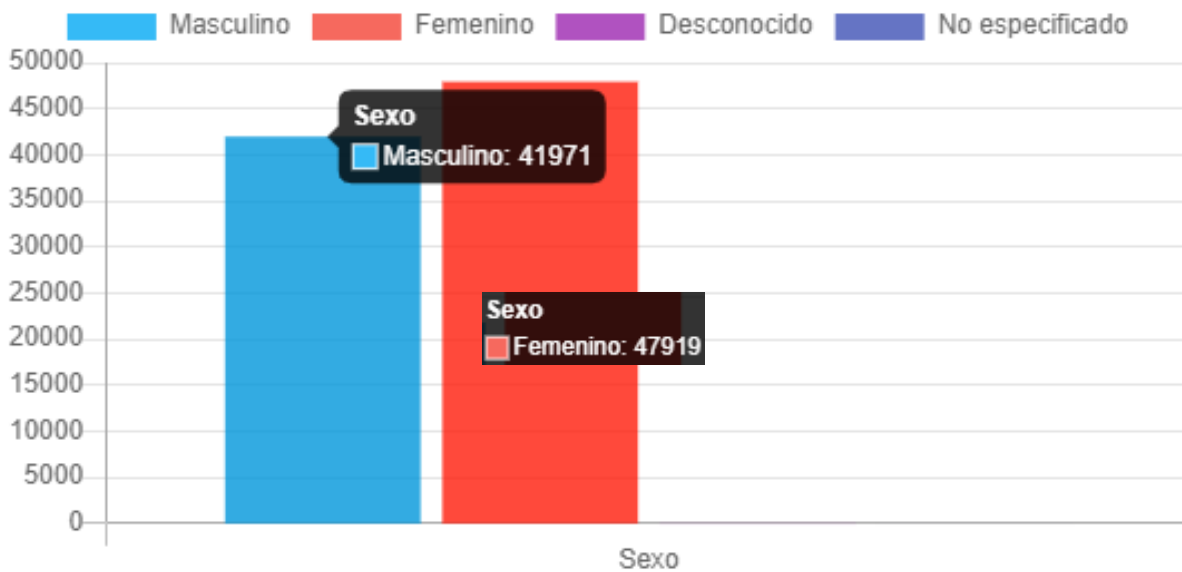
Número de personas por pauta



Dosis administradas por tipo de vacuna



Dosis administradas por sexo



Vacunados por edad

