

Fecha de informe: 25 de julio de 2021

En la Ciudad Autónoma de Ceuta hasta la fecha se han diagnosticado **6223** casos acumulados de COVID-19.

El número total de fallecidos es de 118.

Incidencia acumulada a 14 días: 238,71 **RIESGO ALTO**

Incidencia acumulada a 7 días: 141,33 **RIESGO MUY ALTO**

Incidencia acumulada 65 o más años a 14 días: 57,47 **RIESGO MEDIO**

Incidencia acumulada 65 o más años a 7 días: 38,31 **RIESGO MEDIO**

Porcentaje de hospitalizados: 3,48 **RIESGO BAJO**

Porcentaje de hospitalizados en UCI: 5,88 **RIESGO BAJO**

Número de casos diagnosticados en el día de ayer: 18

NIVEL DE ALERTA 2

Distribución por sexo

Hombres: 6

Mujeres: 12

Distribución por edad

<15 años: 5

15-19: 7

20-29: 3

30-39: 2

40-49: 0

50-59: 0

60-69: 0

70 y más: 1

-Porcentaje de casos asintomáticos: 55,56 %

-Media fecha de inicio de síntomas y fecha de consulta: 3 días

Media fecha de consulta y fecha de diagnóstico: 0 días

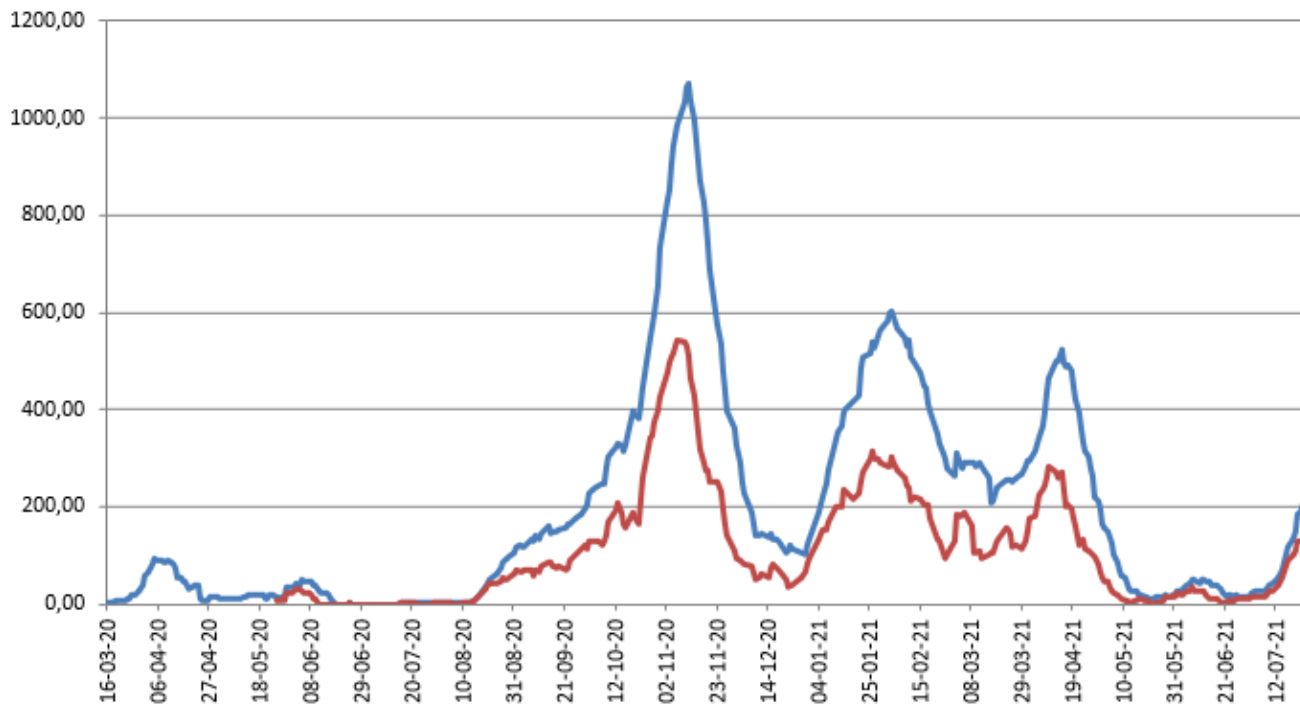
Media de contactos por caso: 0

-Agrupaciones de casos y brotes detectados el día anterior:0

Es importante resaltar que los resultados son provisionales y deben interpretarse con precaución por ser información dependiente del momento de su declaración. En las siguientes figuras se representan los datos.

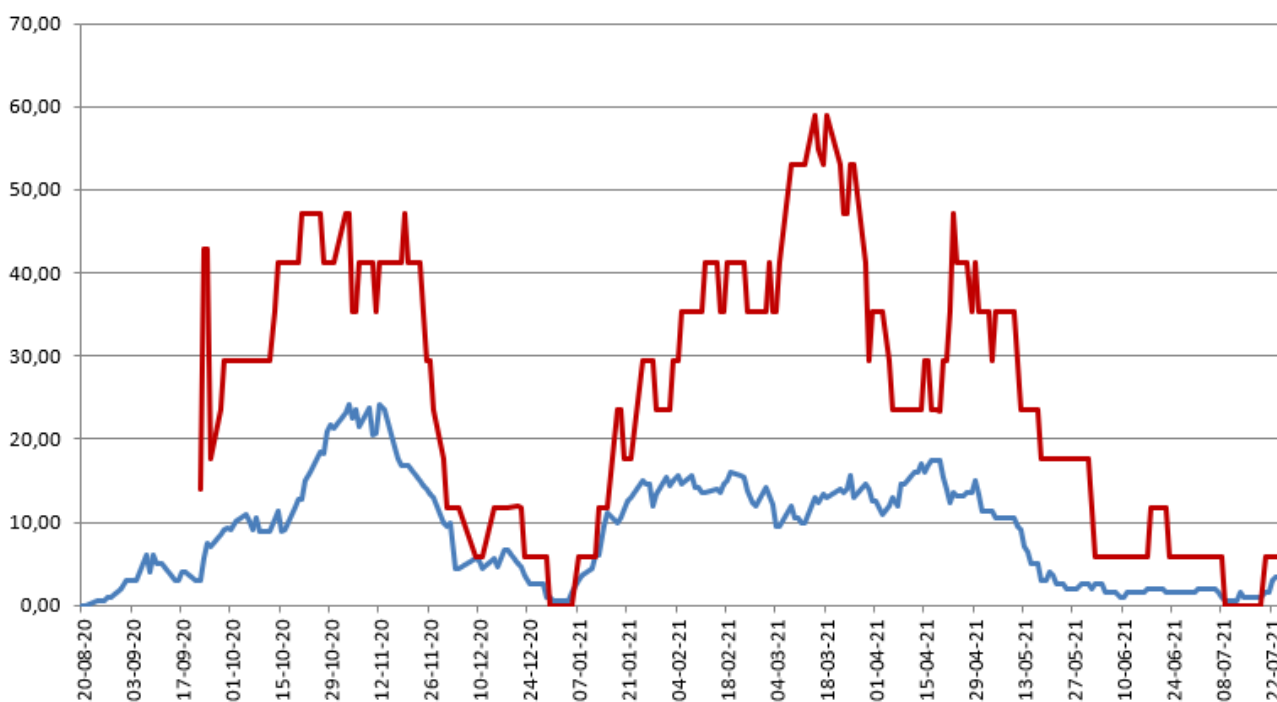
Incidencia Acumulada

— últ. 14 días — últ. 7 días



Porcentajes camas ocupadas

— Por Covid — En UCI Covid

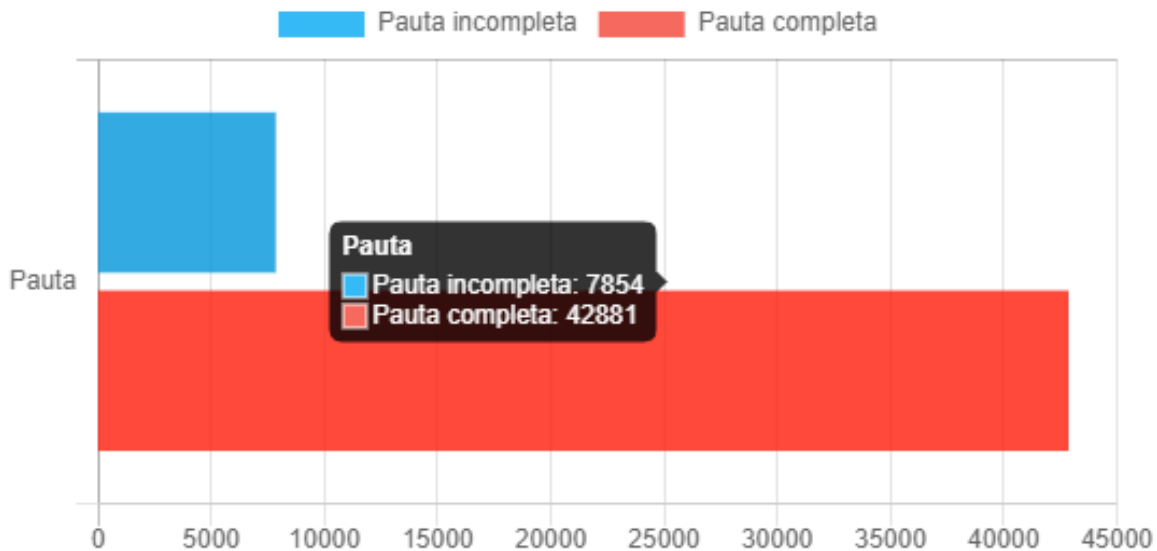


Vacunas recibidas en el día de ayer: 0

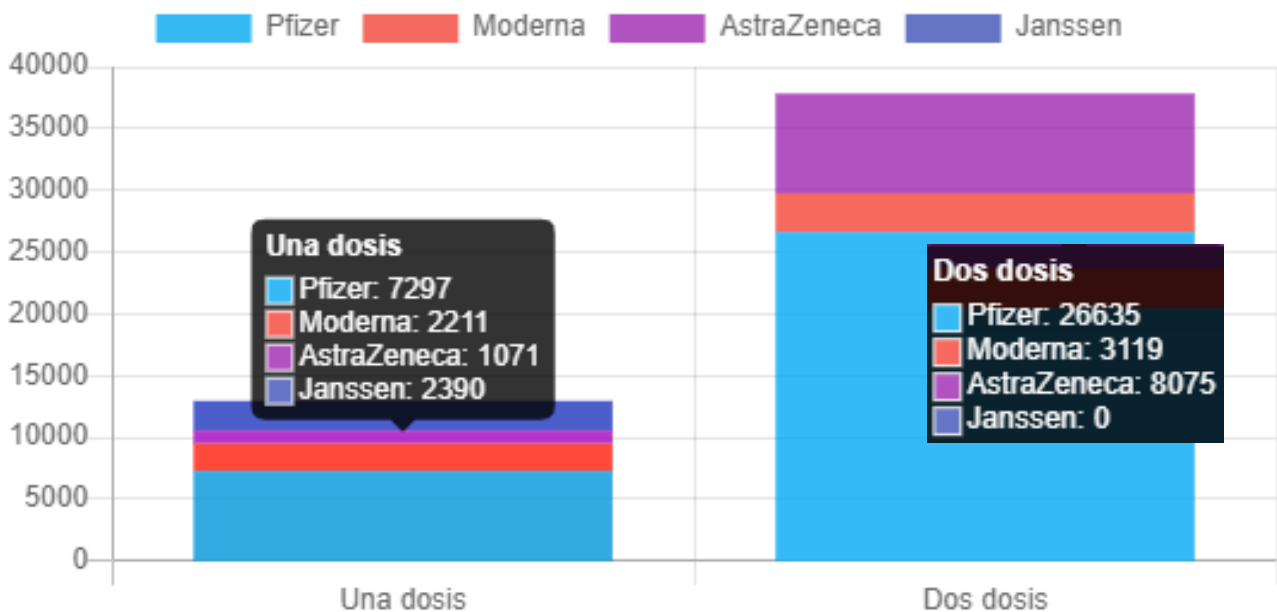
Dosis acumuladas recibidas: 97.940

*Fuente de datos: REGVACU

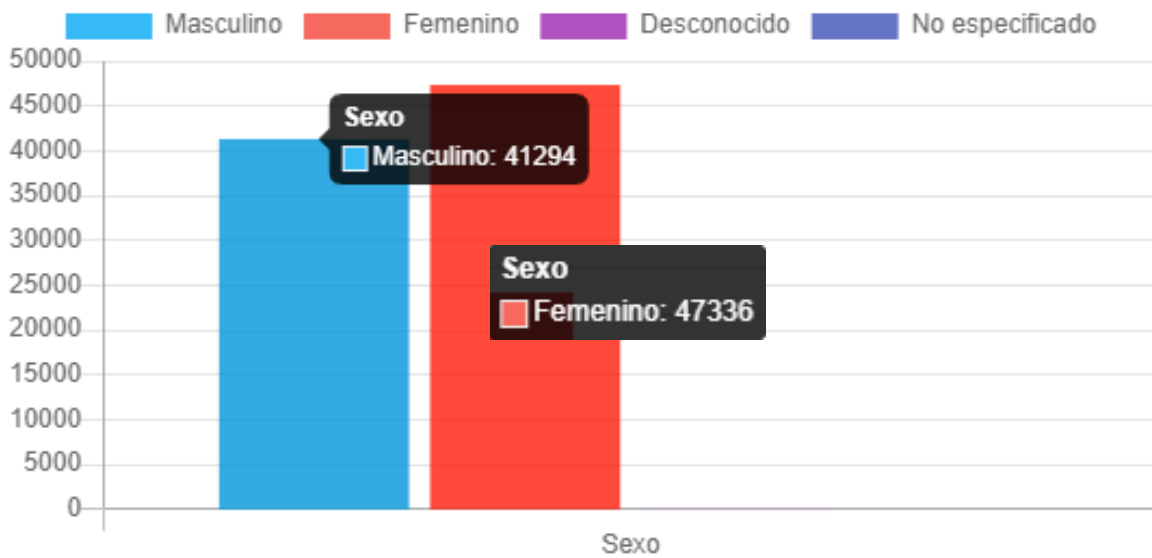
Número de personas por pauta



Dosis administradas por tipo de vacuna



Dosis administradas por sexo



Vacunados por edad

