

Fecha de informe: 23 de julio de 2021

En la Ciudad Autónoma de Ceuta hasta la fecha se han diagnosticado **6189** casos acumulados de COVID-19.

El número total de fallecidos es de 118.

Incidencia acumulada a 14 días: 206,65 **RIESGO ALTO**

Incidencia acumulada a 7 días: 130,64 **RIESGO MUY ALTO**

Incidencia acumulada 65 o más años a 14 días: 38,31 **RIESGO BAJO**

Incidencia acumulada 65 o más años a 7 días: 28,74 **RIESGO MEDIO**

Porcentaje de hospitalizados: 3,48% **RIESGO BAJO**

Porcentaje de hospitalizados en UCI: 5,88% **RIESGO BAJO**

Número de casos diagnosticados en el día de ayer: 21

*NOTA: a los casos acumulados se añade un caso con retraso en la fecha de diagnóstico del día 19/07/2021.

*NOTA: a los casos acumulados se elimina un caso diagnosticado el 21/07/2021 por ser descartado desde Medicina Preventiva.

NIVEL DE ALERTA 2

Distribución por sexo

Hombres: 9

Mujeres: 12

Distribución por edad

<15 años: 4

15-19: 3

20-29: 10

30-39: 1

40-49: 3

50-59: 0

60-69: 0

70 y más: 0

-Porcentaje de casos asintomáticos: 38,1 %

-Media fecha de inicio de síntomas y fecha de consulta: 2 días

Media fecha de consulta y fecha de diagnóstico: 0 días

Media de contactos por caso: 2

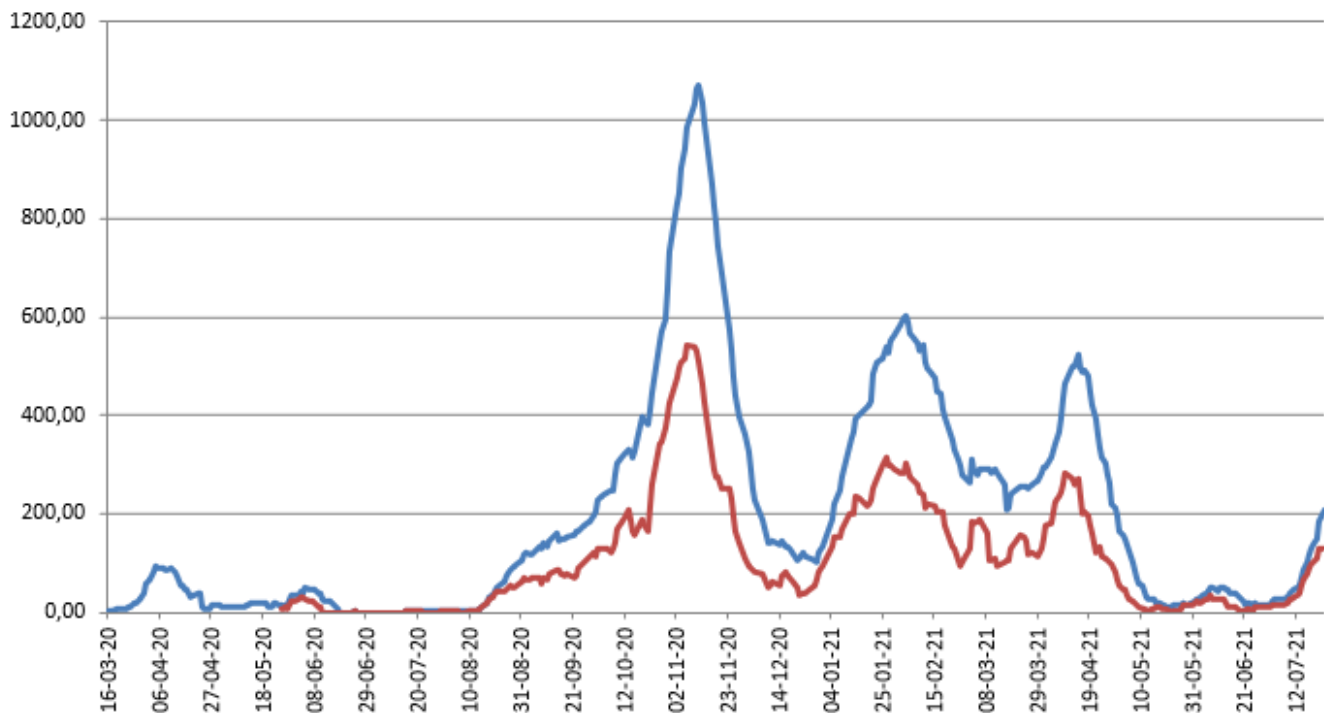
- Agrupaciones de casos y brotes detectados el día anterior:

<u>AMBITO GENERAL</u>	<u>AMBITO ESPECÍFICO</u>	<u>NºCASOS</u>
FAMILIAR		2
FAMILIAR		2
SOCIAL		2

*Los brotes declarables al CCAES corresponden únicamente a los que constan de 3 o más casos y no son familiares. Son los que aparecen en la actualización semanal del Ministerio que incluirá número de casos asociados.

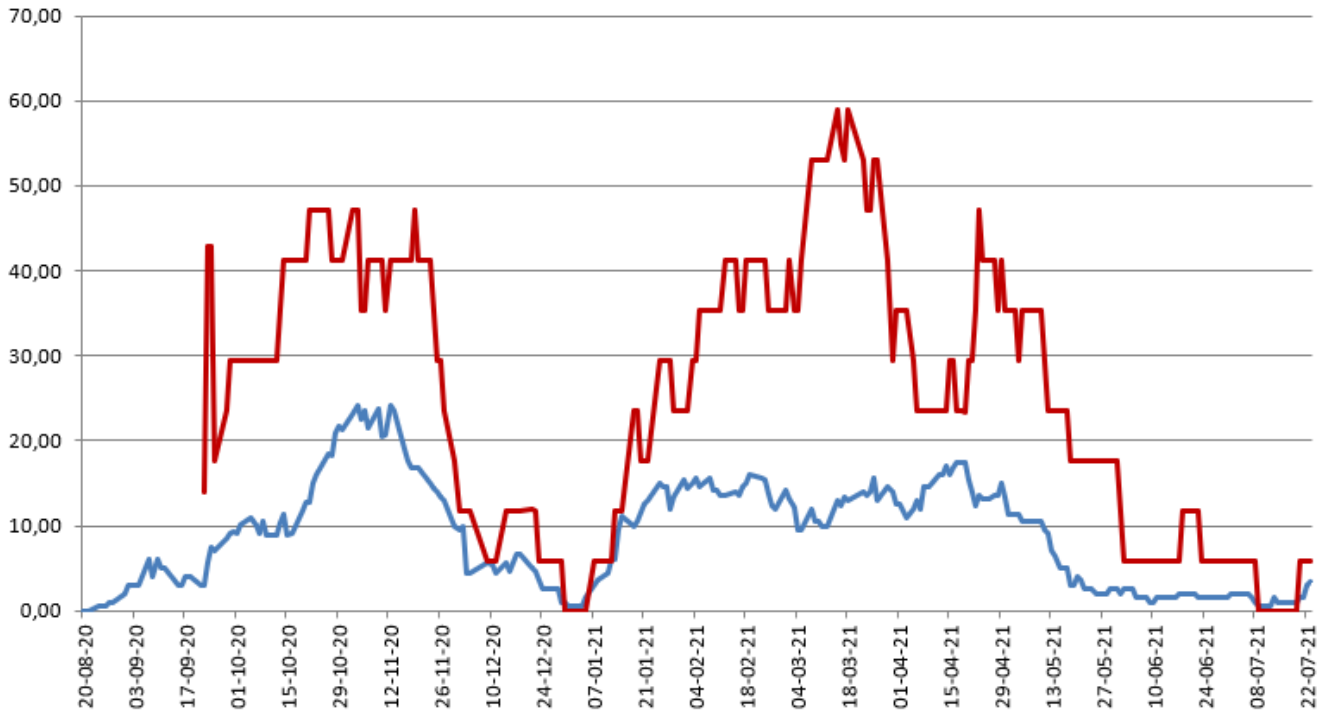
Es importante resaltar que los resultados son provisionales y deben interpretarse con precaución por ser información dependiente del momento de su declaración. En las siguientes figuras se representan los datos.

Incidencia Acumulada —últ. 14 días —últ. 7 días



Porcentajes camas ocupadas

— Por Covid — En UCI Covid

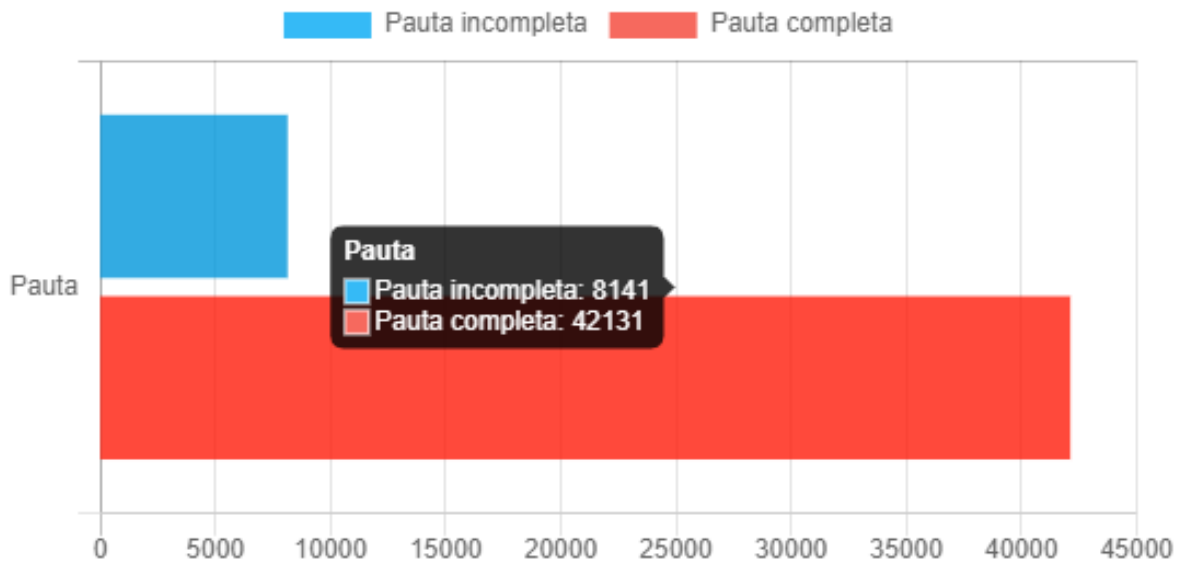


Vacunas recibidas en el día de ayer:0

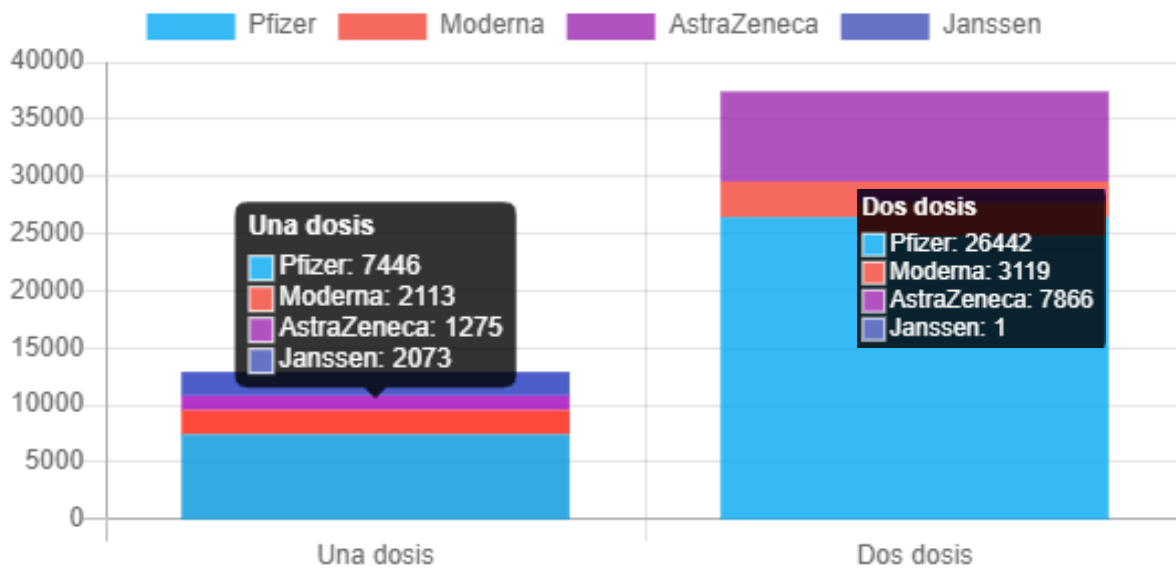
Dosis acumuladas recibidas:97.940

*Fuente de datos: REGVACU

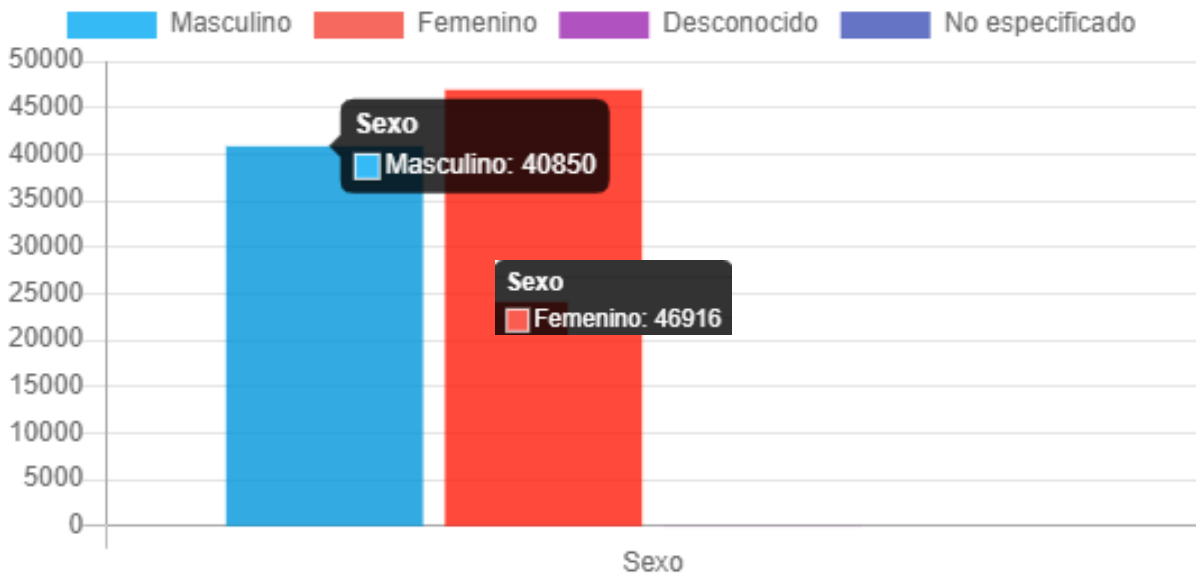
Número de personas por pauta



Dosis administradas por tipo de vacuna



Dosis administradas por sexo



Vacunados por edad

