

Fecha de informe: 13 de julio de 2021

En la Ciudad Autónoma de Ceuta hasta la fecha se han diagnosticado **6031** casos acumulados de COVID-19.

El número total de fallecidos es de 118.

Incidencia acumulada a 14 días: 55,82 **RIESGO MEDIO**

Incidencia acumulada a 7 días: 39,19 **RIESGO MEDIO**

Incidencia acumulada 65 o más años a 14 días: 0,0 **NUEVA NORMALIDAD**

Incidencia acumulada 65 o más años a 7 días: 0,0 **NUEVA NORMALIDAD**

Porcentaje de hospitalizados: 1,49% **NUEVA NORMALIDAD**

Porcentaje de hospitalizados en UCI: 0% **NUEVA NORMALIDAD**

Número de casos diagnosticados en el día de ayer: 6

#### **NIVEL DE ALERTA 1**

##### Distribución por sexo

Hombres: 4

Mujeres: 2

##### Distribución por edad

<15 años: 1

15-19: 0

20-29: 2

30-39: 3

40-49: 0

50-59: 0

60-69: 0

70 y más: 0

-Porcentaje de casos asintomáticos: 0,0 %

-Media fecha de inicio de síntomas y fecha de consulta: 3 días

Media fecha de consulta y fecha de diagnóstico: 0 días

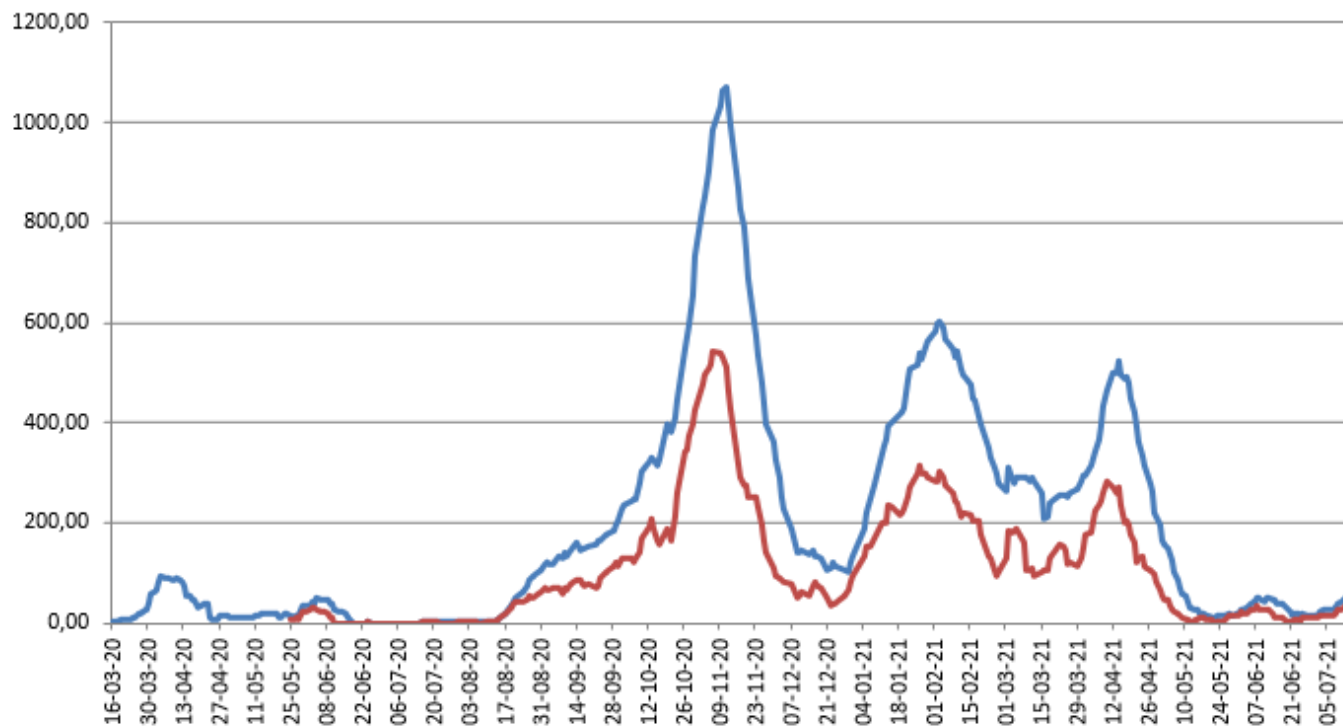
Media de contactos por caso: 3

-Agrupaciones de casos y brotes detectados el día anterior:0

Es importante resaltar que los resultados son provisionales y deben interpretarse con precaución por ser información dependiente del momento de su declaración. En las siguientes figuras se representan los datos.

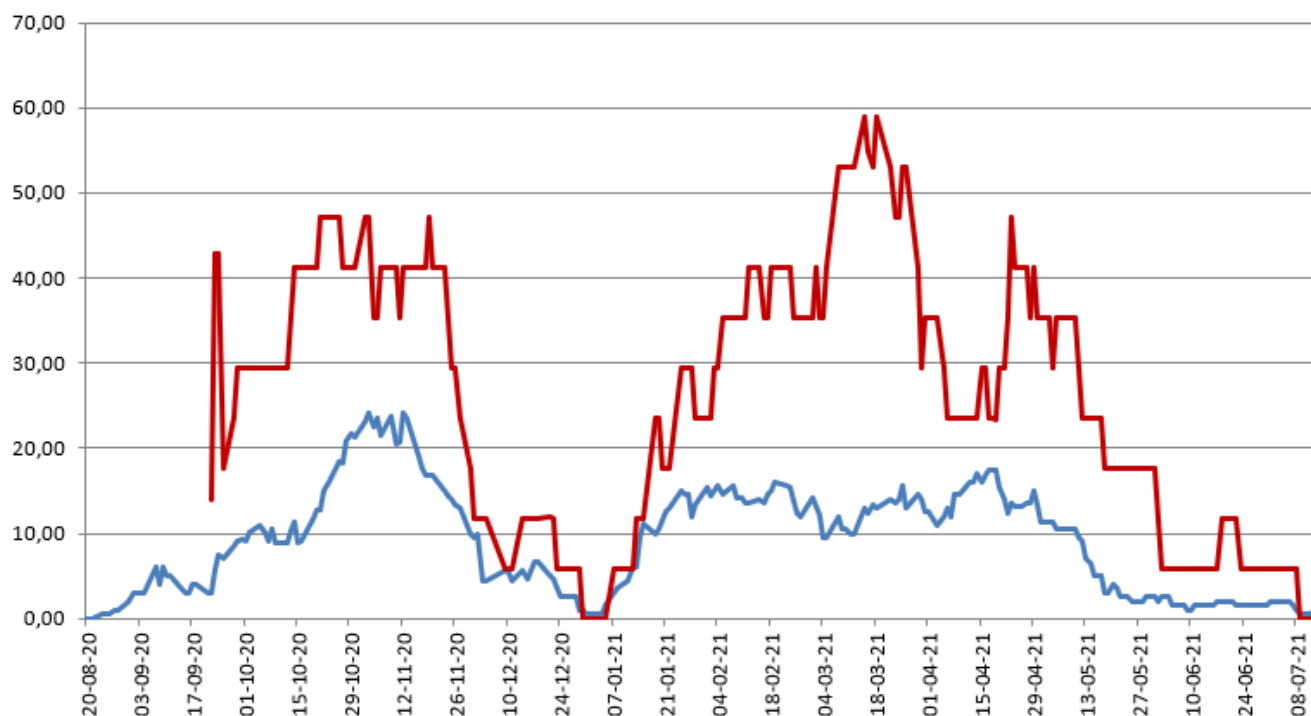
### Incidencia Acumulada

— últ. 14 días — últ. 7 días



### Porcentajes camas ocupadas

— Por Covid — En UCI Covid

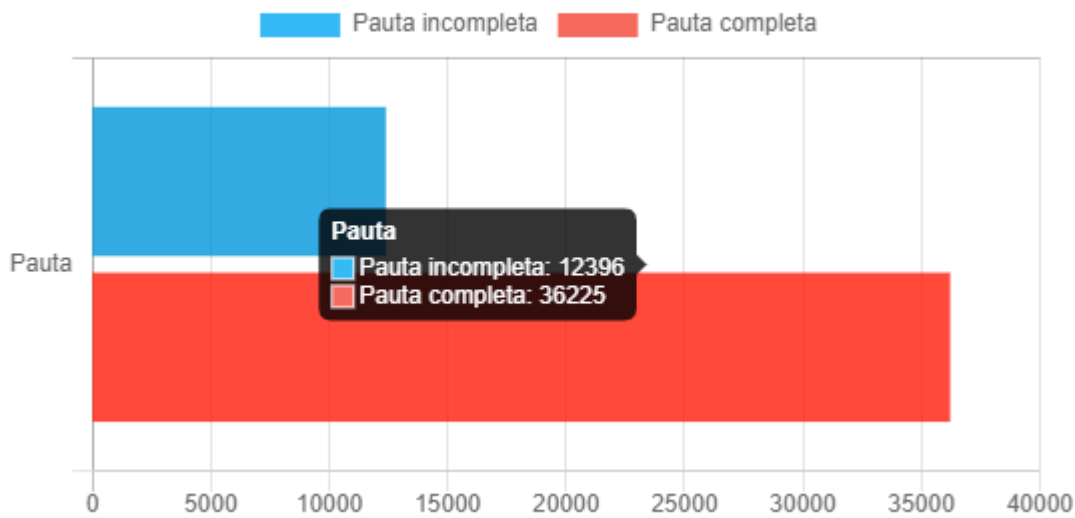


Vacunas recibidas en el día de ayer: 5.680

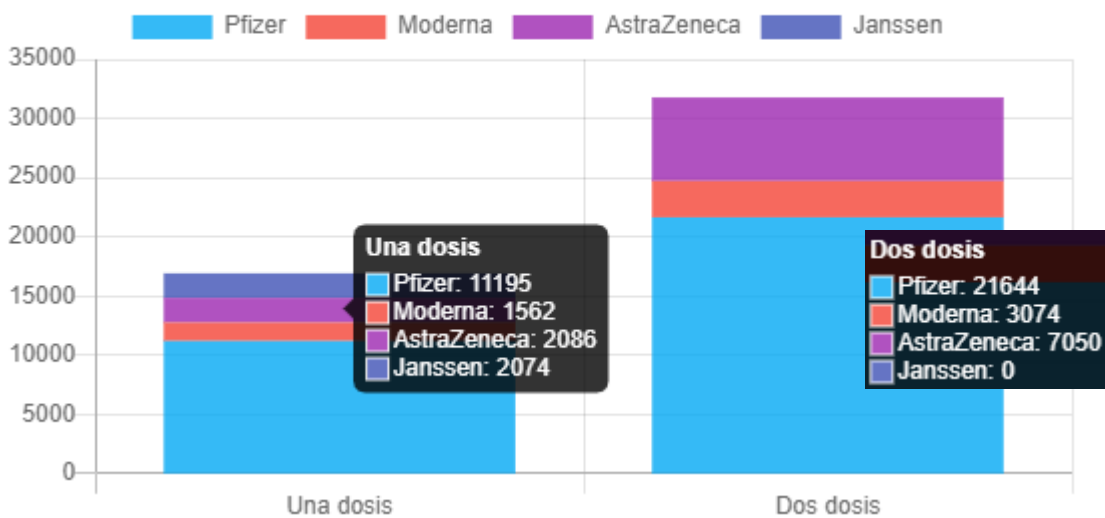
Dosis acumuladas recibidas: 91.360

\*Fuente de datos: REGVACU

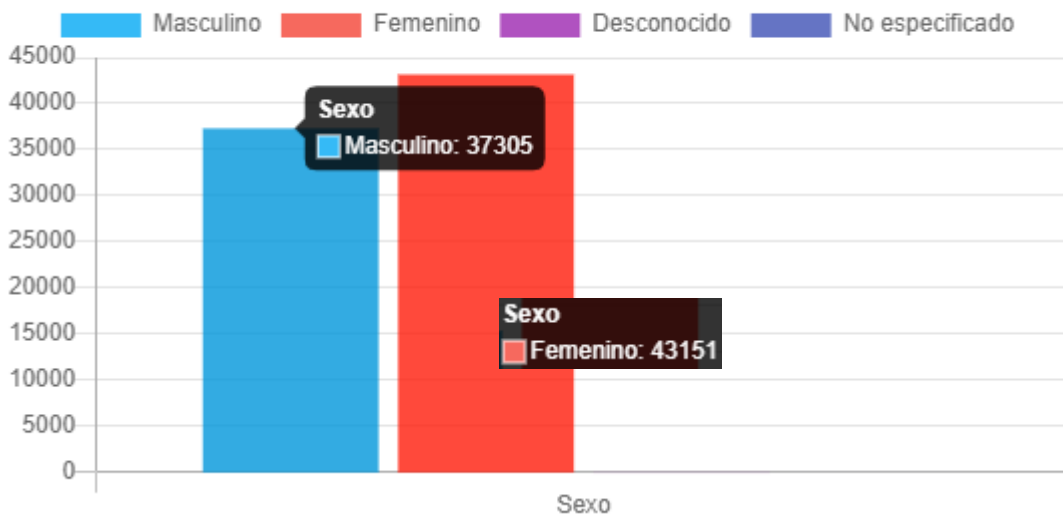
## Número de personas por pauta



## Dosis administradas por tipo de vacuna



## Dosis administradas por sexo



## Vacunados por edad

