

Fecha de informe: 07 de julio de 2021

En la Ciudad Autónoma de Ceuta hasta la fecha se han diagnosticado **5999** casos acumulados de COVID-19.

El número total de fallecidos es de 117.

Incidencia acumulada a 14 días: 27,32 **RIESGO BAJO**

Incidencia acumulada a 7 días: 16,63 **RIESGO BAJO**

Incidencia acumulada 65 o más años a 14 días: 9,58 **NUEVA NORMALIDAD**

Incidencia acumulada 65 o más años a 7 días: 0,0 **NUEVA NORMALIDAD**

Porcentaje de hospitalizados: 1,52% **NUEVA NORMALIDAD**

Porcentaje de hospitalizados en UCI: 5,88% **RIESGO BAJO**

Número de casos diagnosticados en el día de ayer: 1

#### **NIVEL DE ALERTA 1**

##### Distribución por sexo

Hombres: 1

Mujeres: 0

##### Distribución por edad

<15 años: 0

15-19: 0

20-29: 1

30-39: 0

40-49: 0

50-59: 0

60-69: 0

70 y más: 0

-Porcentaje de casos asintomáticos: 0,0 %

-Media fecha de inicio de síntomas y fecha de consulta: 3 días

Media fecha de consulta y fecha de diagnóstico: 0 días

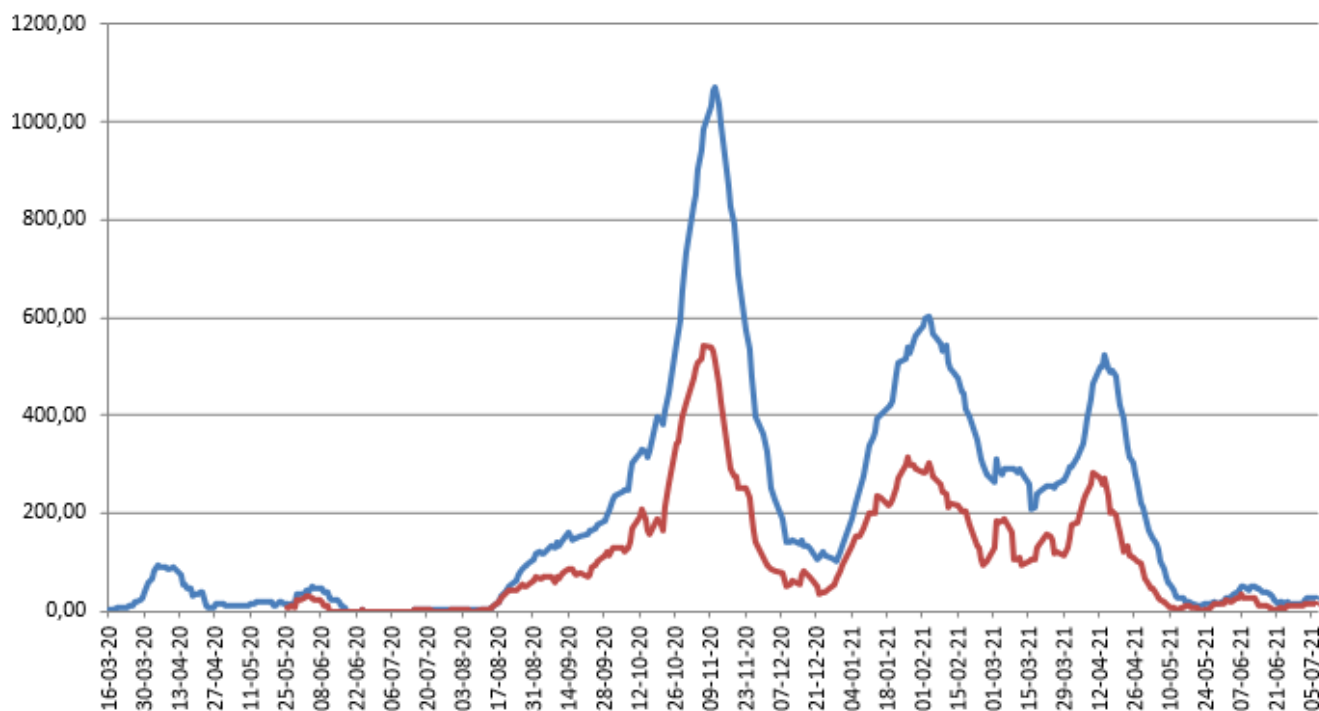
Media de contactos por caso: 5

-Agrupaciones de casos y brotes detectados el día anterior:0

Es importante resaltar que los resultados son provisionales y deben interpretarse con precaución por ser información dependiente del momento de su declaración. En las siguientes figuras se representan los datos.

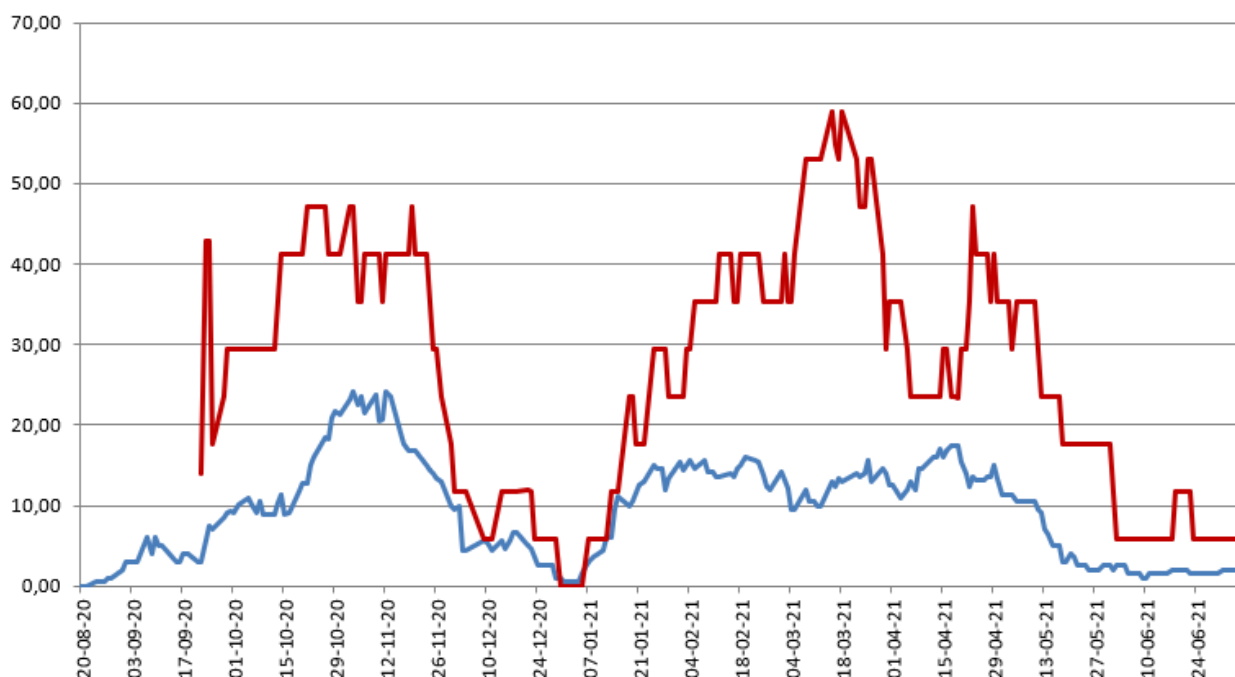
### Incidencia Acumulada

— últ. 14 días    — últ. 7 días



### Porcentajes camas ocupadas

— Por Covid    — En UCI Covid

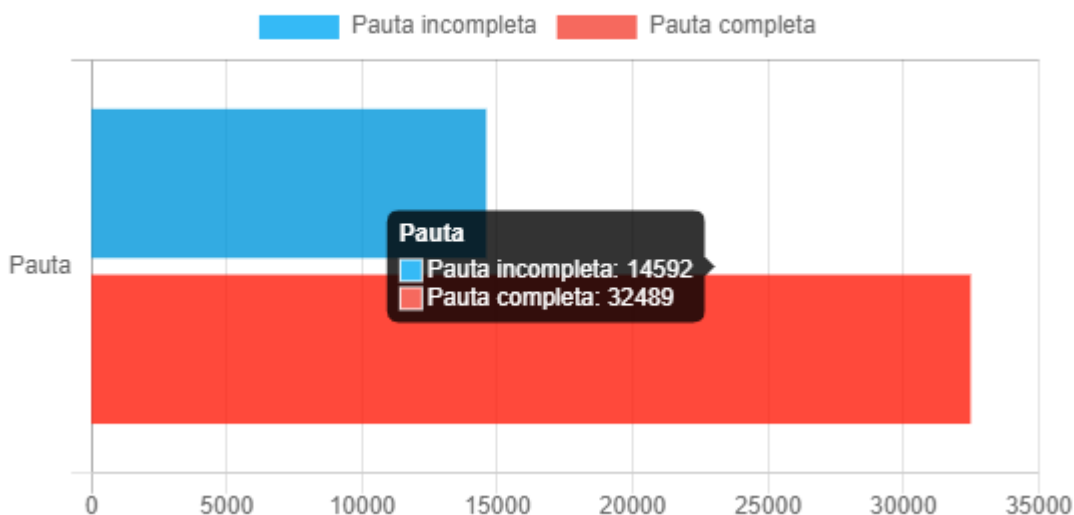


Vacunas recibidas en el día de ayer:0

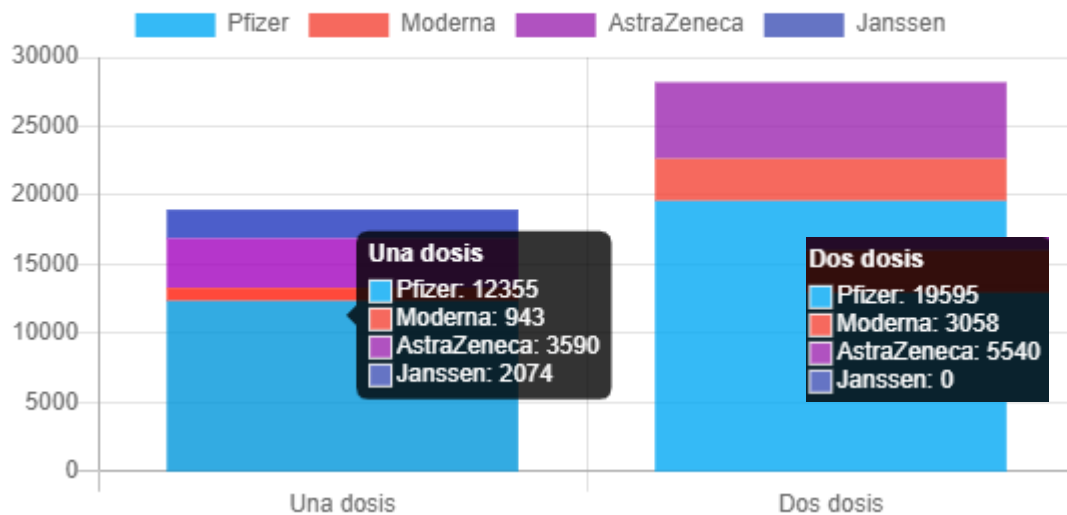
Dosis acumuladas recibidas:83.780

\*Fuente de datos: REGVACU

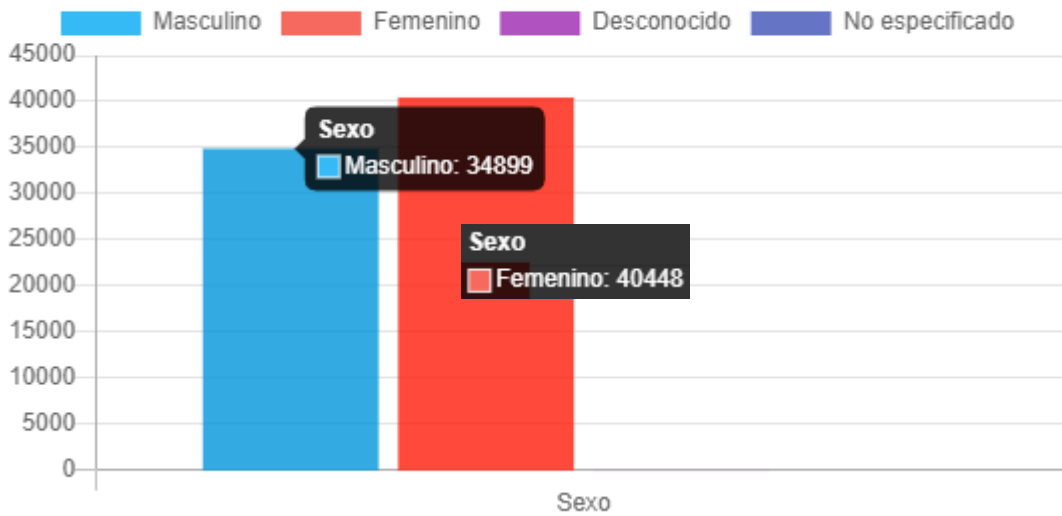
## Número de personas por pauta



## Dosis administradas por tipo de vacuna



## Dosis administradas por sexo



## Vacunados por edad

