

Fecha de informe: 03 de julio de 2021

En la Ciudad Autónoma de Ceuta hasta la fecha se han diagnosticado **5994** casos acumulados de COVID-19.

El número total de fallecidos es de 117.

Incidencia acumulada a 14 días: 24,94 **NUEVA NORMALIDAD**

Incidencia acumulada a 7 días: 14,25 **RIESGO BAJO**

Incidencia acumulada 65 o más años a 14 días: 9,58 **NUEVA NORMALIDAD**

Incidencia acumulada 65 o más años a 7 días: 0,0 **NUEVA NORMALIDAD**

Porcentaje de hospitalizados: 2,01% **RIESGO BAJO**

Porcentaje de hospitalizados en UCI: 5,88% **RIESGO BAJO**

Número de casos diagnosticados en el día de ayer: 1

NIVEL DE ALERTA 1

Distribución por sexo

Hombres: 0

Mujeres: 1

Distribución por edad

<15 años: 0

15-19: 0

20-29: 0

30-39: 0

40-49: 1

50-59: 0

60-69: 0

70 y más: 0

-Porcentaje de casos asintomáticos: 0,0 %

-Media fecha de inicio de síntomas y fecha de consulta: 4 días

Media fecha de consulta y fecha de diagnóstico: 0 días

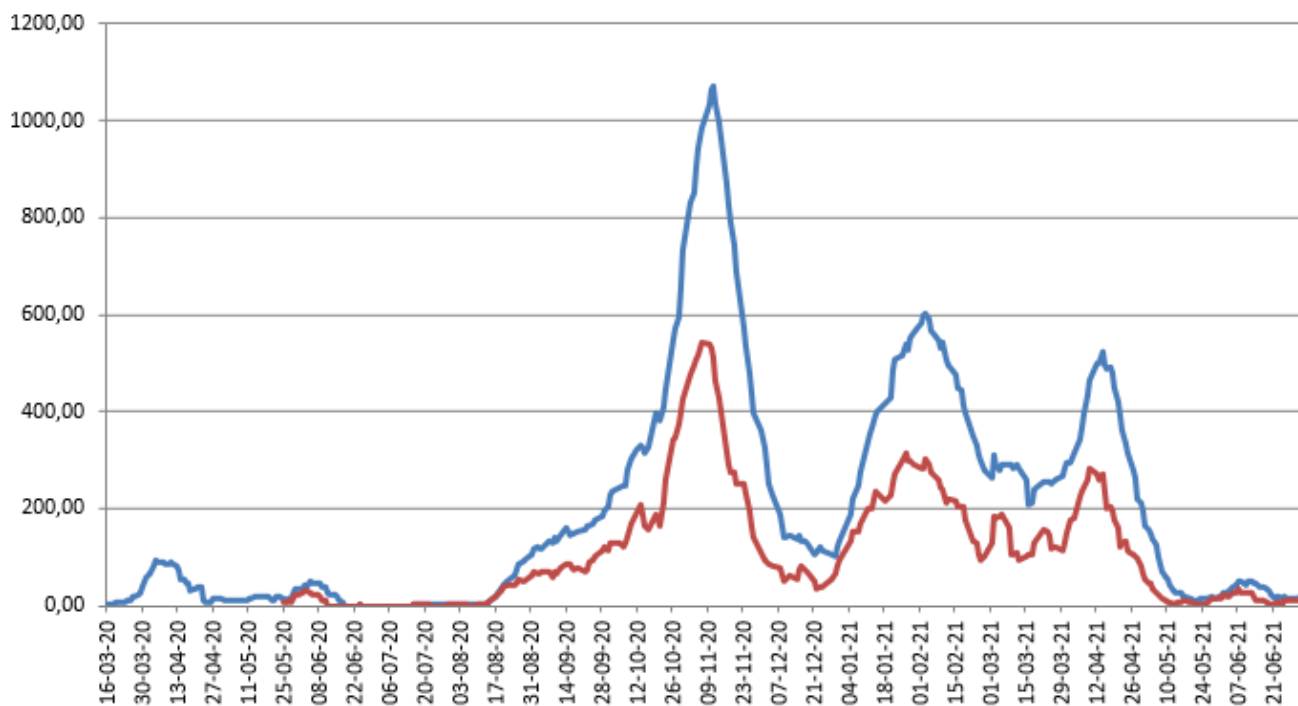
Media de contactos por caso: 3

- Agrupaciones de casos y brotes detectados el día anterior: 0

Es importante resaltar que los resultados son provisionales y deben interpretarse con precaución por ser información dependiente del momento de su declaración. En las siguientes figuras se representan los datos.

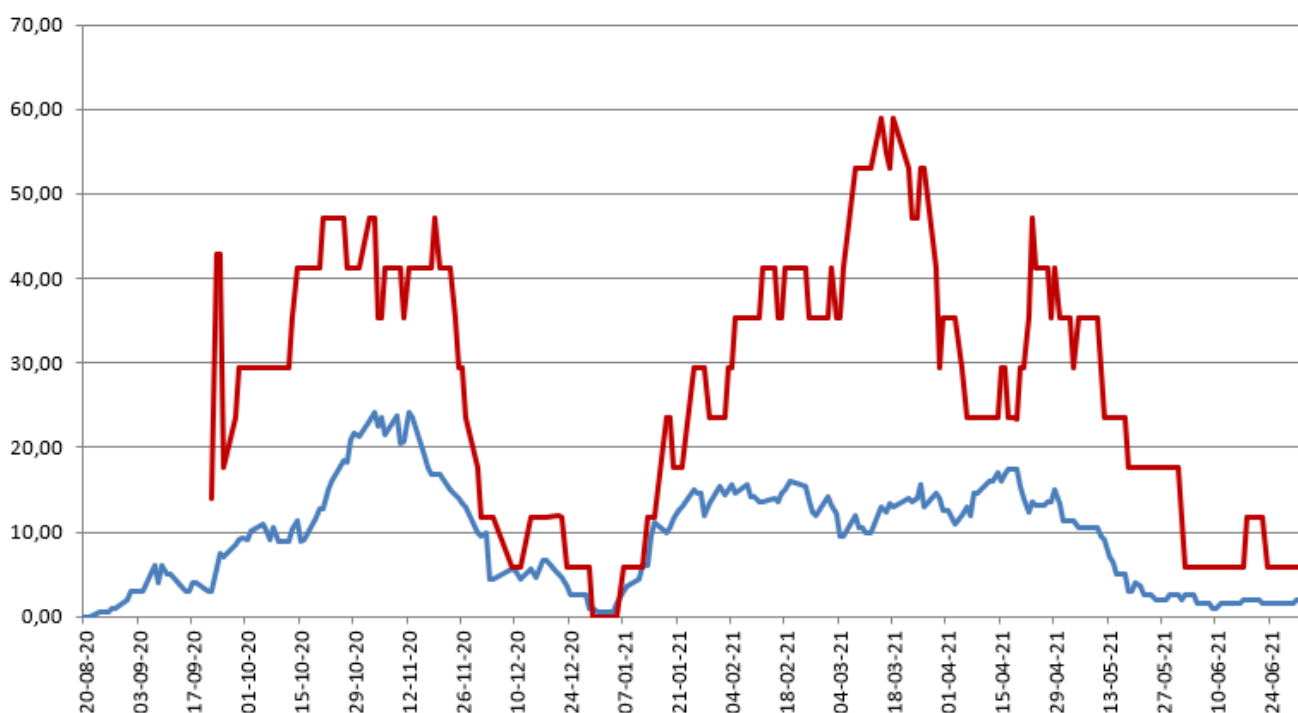
Incidencia Acumulada

— últ. 14 días — últ. 7 días



Porcentajes camas ocupadas

— Por Covid — En UCI Covid

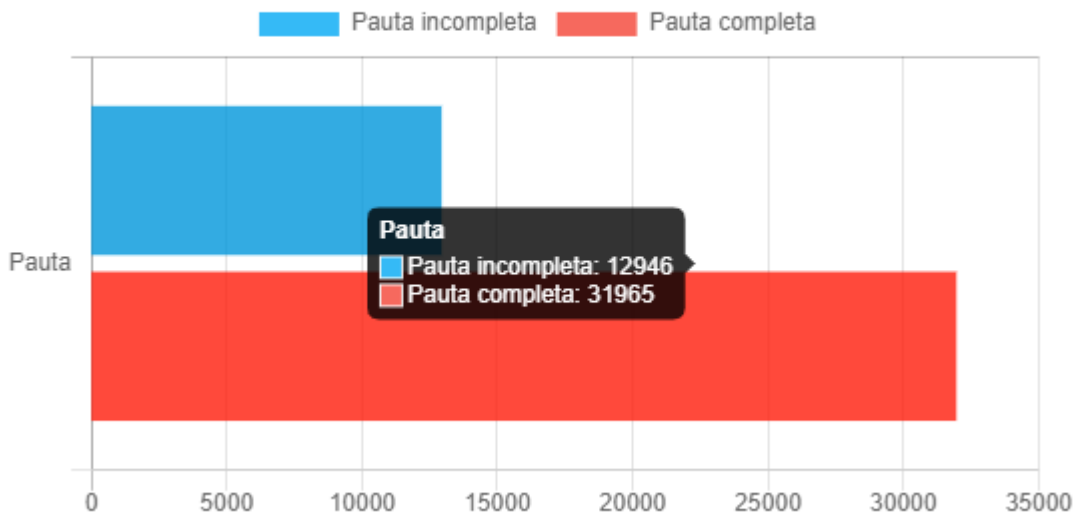


Vacunas recibidas en el día de ayer: 0

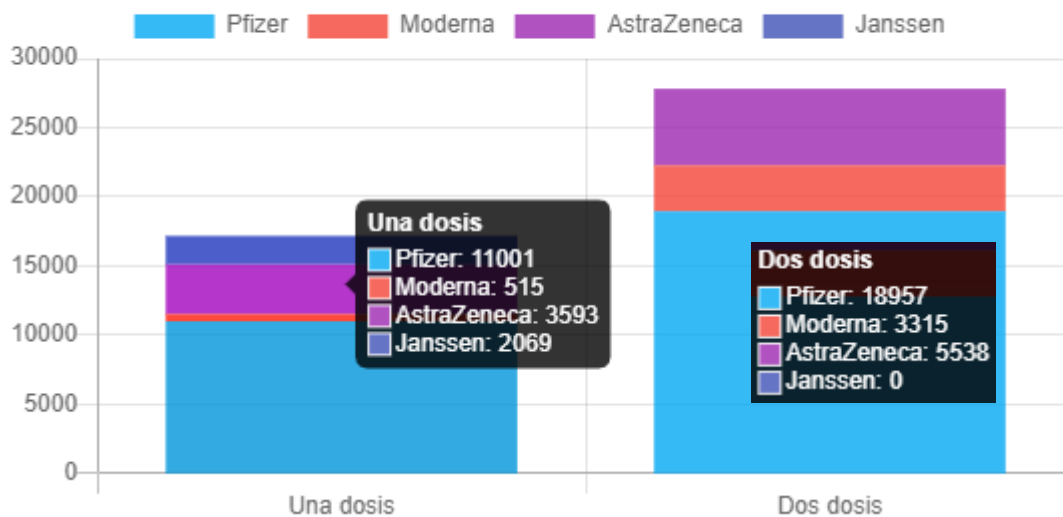
Dosis acumuladas recibidas: 75900

*Fuente de datos: REGVACU

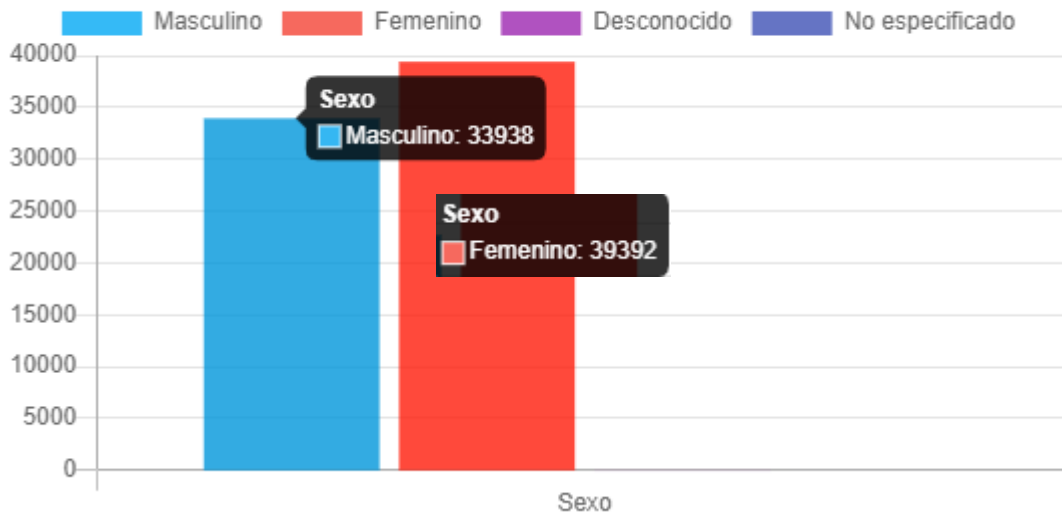
Número de personas por pauta



Dosis administradas por tipo de vacuna



Dosis administradas por sexo



Vacunados por edad

